

COMUNE DI CONTA'
PROVINCIA DI TRENTO

RENDICONTO DELL'ESERCIZIO
FINANZIARIO 2025

* * *

RELAZIONE ILLUSTRATIVA
DELL'ORGANO ESECUTIVO

INTRODUZIONE

La presente relazione, costituisce allegato al rendiconto della gestione per l'esercizio 2025 ed è redatta ai sensi dell'art. 11 comma 6 del D. Lgs. 118 del 23.06.2011, così come modificato ed integrato dal D. Lgs. 126 del 10 agosto 2014. Essa intende fornire informazioni sull'andamento economico-finanziario dell'ente e sulla realizzazione dei programmi, soffermandosi ad approfondire alcuni aspetti rilevanti anche in considerazione del risultato di amministrazione conseguito. Raccoglie le informazioni di natura contabile dell'attività gestionale e descrive le attività che sono state poste in essere nell'esercizio in esame al fine di realizzare i programmi esposti nel Documento Unico di Programmazione 2025/2027, così come approvato in sede di approvazione del bilancio di previsione.

La relazione al rendiconto della gestione costituisce il documento conclusivo al processo di programmazione, iniziato con l'approvazione del Bilancio di Previsione, con il quale si espone il rendiconto dell'attività svolta durante l'esercizio precedente. Vengono pertanto esposti i risultati raggiunti, utilizzando le risorse di competenza, indicando il grado di realizzazione dei programmi e cercando di dare le spiegazioni dei risultati contabili e gestionali conseguiti, mettendo in evidenza le variazioni intervenute rispetto ai dati di previsione. Questa relazione si propone quindi di esporre i dati più significativi dell'attività dell'Ente riportando le risultanze finali dell'esercizio.

Secondo quanto disposto dall' articolo 151 comma 6 del D. Lgs. 267/2000 "Al rendiconto è allegata una relazione della Giunta sulla gestione che esprime le valutazioni di efficacia dell'azione condotta sulla base dei risultati conseguiti, e gli altri documenti previsti dall'art. 11, comma 4, del decreto legislativo 23 giugno 2011, n. 118"

L'articolo 231 comma 1 del D. Lgs. 267/2000 "La relazione sulla gestione è un documento illustrativo della gestione dell'ente, nonché dei fatti di rilievo verificatisi dopo la chiusura dell'esercizio, contiene ogni eventuale informazione utile ad una migliore comprensione dei dati contabili, ed è predisposto secondo le modalità previste dall'art. 11, comma 6, del decreto legislativo 23 giugno 2011, n. 118, e successive modificazioni."

Questa relazione si propone quindi di:

- esporre i dati più significativi dell'attività dell'Ente riportando le risultanze finali dell'esercizio;
- esprimere valutazioni sui risultati conseguiti.

Nella relazione vanno analizzati anche gli scostamenti intervenuti rispetto alle previsioni iniziali, motivando le cause che li hanno determinati.

La relazione consuntiva deve necessariamente rapportarsi alle previsioni dei bilanci annuale e pluriennale, approvati all'inizio dell'esercizio, verificandone la realizzazione dei contenuti.

Il contenuto minimo previsto dall'art. 11 del D.Lgs. 118/2011, e per il quale si ritiene doveroso procedere con l'elaborazione di un apposito paragrafo per ogni punto, risulta enunciato al comma 6:

“La relazione sulla gestione allegata al rendiconto è un documento illustrativo della gestione dell'ente, nonché dei fatti di rilievo verificatisi dopo la chiusura dell'esercizio e di ogni eventuale informazione utile ad una migliore comprensione dei dati contabili. In particolare la relazione illustra:

- a) i criteri di valutazione utilizzati;
- b) le principali voci del conto del bilancio;
- c) le principali variazioni alle previsioni finanziarie intervenute in corso d'anno, comprendendo l'utilizzazione dei fondi di riserva e gli utilizzi delle quote vincolate e accantonate del risultato di amministrazione al 1° gennaio dell'esercizio precedente, distinguendo i vincoli derivanti dalla legge e dai principi contabili, dai trasferimenti, da mutui e altri finanziamenti, vincoli formalmente attribuiti dall'ente;
- d) l'elenco analitico delle quote vincolate e accantonate del risultato di amministrazione al 31 dicembre dell'esercizio precedente, distinguendo i vincoli derivanti dalla legge e dai principi contabili, dai trasferimenti, da mutui e altri finanziamenti, vincoli formalmente attribuiti dall'ente;
- e) le ragioni della persistenza dei residui con anzianità superiore ai cinque anni e di maggiore consistenza, nonché sulla fondatezza degli stessi, compresi i crediti di cui al comma 4, lettera n);
- f) l'elenco delle movimentazioni effettuate nel corso dell'esercizio sui capitoli di entrata e di spesa riguardanti l'anticipazione, evidenziando l'utilizzo medio e l'utilizzo massimo dell'anticipazione nel corso dell'anno, nel caso in cui il conto del bilancio, in deroga al principio generale dell'integrità, espone il saldo al 31 dicembre dell'anticipazione attivata al netto dei relativi rimborsi;
- g) l'elencazione dei diritti reali di godimento e la loro illustrazione;
- h) l'elenco dei propri enti e organismi strumentali, con la precisazione che i relativi rendiconti o bilanci di esercizio sono consultabili nel proprio sito internet;
- i) l'elenco delle partecipazioni dirette possedute con l'indicazione della relativa quota percentuale;
- j) gli esiti della verifica dei crediti e debiti reciproci con i propri enti strumentali e le società controllate e partecipate. La predetta informativa, asseverata dai rispettivi organi di revisione, evidenzia analiticamente eventuali discordanze e ne fornisce la motivazione; in tal caso l'ente assume senza indugio, e comunque non oltre il termine dell'esercizio finanziario in corso, i provvedimenti necessari ai fini della riconciliazione delle partite debitorie e creditorie;
- k) gli oneri e gli impegni sostenuti, derivanti da contratti relativi a strumenti finanziari derivati o da contratti di finanziamento che includono una componente derivata;
- l) l'elenco delle garanzie principali o sussidiarie prestate dall'ente a favore di enti e di altri soggetti ai sensi delle leggi vigenti, con l'indicazione delle eventuali richieste di escussione soggetti ai sensi delle leggi vigenti, con l'indicazione delle eventuali richieste di escussione nei confronti dell'ente e del rischio di applicazione dell'articolo 3, comma 17 della legge 24 dicembre 2003, n. 350;
- m) l'elenco descrittivo dei beni appartenenti al patrimonio immobiliare dell'ente alla data di chiusura dell'esercizio cui il conto si riferisce, con l'indicazione delle rispettive destinazioni e degli eventuali proventi da essi prodotti;
- n) gli elementi richiesti dall'articolo 2427 e dagli altri articoli del codice civile, nonché da altre norme di legge e dai documenti sui principi contabili applicabili;
- o) altre informazioni riguardanti i risultati della gestione, richieste dalla legge o necessarie per l'interpretazione del rendiconto.”

Oltre a ciò si ricorda che ai sensi dell'art. 41 del DL 66/2014 a decorrere dall'esercizio 2014, "alle relazioni ai bilanci consuntivi o di esercizio delle pubbliche amministrazioni, di cui all'articolo 1, comma 2, del decreto legislativo 30 marzo 2001, n. 165, e' allegato un prospetto, sottoscritto dal rappresentante legale e dal responsabile finanziario, attestante l'importo dei pagamenti relativi a transazioni commerciali effettuati dopo la scadenza dei termini previsti dal decreto legislativo 9 ottobre 2002, n. 231, nonché l'indicatore annuale di tempestività dei pagamenti di cui all'articolo 33 del decreto legislativo 14 marzo 2013, n. 33. In caso di superamento dei predetti termini, le medesime relazioni indicano le misure adottate o previste per consentire la tempestiva effettuazione dei pagamenti. L'organo di controllo di regolarità amministrativa e contabile verifica le attestazioni di cui al primo periodo, dandone atto nella propria relazione. Per le Amministrazioni dello Stato, in sede di rendiconto generale, il prospetto di cui al primo periodo e' allegato a ciascuno stato di previsione della spesa."

IL RENDICONTO FINANZIARIO DELL'ESERCIZIO

Dal 2016 la contabilità finanziaria è tenuta secondo i principi generali previsti dal D.Lgs. 118/2011, ed in particolare secondo il principio generale n. 16 della competenza finanziaria potenziata, secondo il quale le obbligazioni attive e passive giuridicamente perfezionate sono registrate nelle scritture contabili con imputazione all'esercizio nel quale vengono a scadenza. Pertanto, in applicazione del principio generale della competenza finanziaria, gli accertamenti e gli impegni derivanti da obbligazioni giuridiche perfezionate nel 2025 sono state imputate agli esercizi in cui diventano esigibili. Mediante la voce "di cui FPV" evidenziata negli schemi armonizzati, sono quindi rinviate agli esercizi successivi le spese finanziate negli anni precedenti ma esigibili negli anni successivi.

Tra le voci che compongono la parte accantonata dell'avanzo di amministrazione si evidenzia il Fondo Crediti Dubbia Esigibilità. Il fondo è stato determinato secondo i principi contabili dell'allegato 4.2 del D. Lvo 118/2011

Il conto del bilancio, quale sintesi contabile dell'intera attività finanziaria dell'ente, si chiude con un risultato complessivo rappresentato dall'avanzo o dal disavanzo d'amministrazione. In base allo schema di calcolo stabilito dal legislatore contabile, il saldo complessivo si compone di due distinti risultati: il risultato la gestione di competenza e quello della gestione dei residui. La somma algebrica dei due importi consente di ottenere il valore complessivo del risultato, mentre l'analisi disaggregata degli stessi fornisce maggiori informazioni su come, in concreto, l'ente abbia finanziato il fabbisogno di spesa del singolo esercizio.

In linea di principio, si può affermare che un risultato positivo della sola competenza (avanzo) è un indice positivo che mette in luce, alla fine dell'esercizio, la capacità dell'ente di coprire le spese correnti e d'investimento con un adeguato flusso di entrate. Al contrario, un risultato negativo (disavanzo) dimostra una scarsa capacità di previsione dell'andamento dei flussi delle entrate che conduce, al termine dell'esercizio, ad un valore complessivo delle spese che non trova integralmente copertura con pari entrate. Il comune, in questo caso, è vissuto in quello specifico esercizio al di sopra delle proprie possibilità (disavanzo di competenza).

Ma questo genere di conclusioni è alquanto approssimativo dato che, in una visione molto restrittiva, potrebbe apparire sufficiente conseguire adeguati livelli di avanzo per dimostrare la capacità dell'ente di agire in base a norme di "buona amministrazione". In realtà, come risulta nei fatti, non sempre un risultato positivo è indice di buona gestione come, allo stesso modo, un occasionale e non ripetitivo risultato negativo non è sintomo certo di una cattiva amministrazione. Ulteriori elementi fondamentali come il grado di efficienza dall'apparato amministrativo, l'utilizzo economico delle risorse e, infine, il grado di soddisfacimento della domanda di servizi da parte del cittadino, sono tutti fattori fondamentali che non trovano alcun riscontro nella semplice lettura del dato numerico di sintesi (risultato di amministrazione).

In questa sezione sono individuati, per ogni singola missione e coerentemente agli indirizzi strategici contenuti nella Sezione Strategica (SES), i programmi operativi che l'amministrazione comunale ha realizzato nell'anno 2025.

Per ogni programma, coerentemente con quanto definito dal principio contabile, vengono rendicontati gli obiettivi annuali perseguiti.

RENDICONTAZIONE DEI PROGRAMMI: RIEPILOGO MISSIONI

CONTO DEL BILANCIO - RIEPILOGO GENERALE DELLE SPESE PER MISSIONI 2025

MISSIONE, PROGRAMMA, TITOLO	DENOMINAZIONE	RESIDUI PASSIVI AL 1/1/2025 (RS)		PAGAMENTI IN C/RESIDUI (PR)		RIACCERTAMENTO RESIDUI (R)		RESIDUI PASSIVI DA ESERCIZI PRECEDENTI (EP=RS-PR+R)			
		PREVISIONI DEFINITIVE DI COMPETENZA (CP)		PAGAMENTI IN C/COMPETENZA (PC)		IMPEGNI (I)		ECONOMIE DI COMPETENZA (ECP=CP-I-FPV)		RESIDUI PASSIVI DA ESERCIZIO DI COMPETENZA (EC= I - PC)	
		PREVISIONI DEFINITIVE DI CASSA (CS)		TOTALE PAGAMENTI (TP=PR+PC)		FONDO PLURIENNALE VINCOLATO (FPV)		TOTALE RESIDUI PASSIVI DA RIPORTARE (TR=EP+EC)			
DISAVANZO DI AMMINISTRAZIONE		CP	0,00								
MISSIONE 1	Servizi istituzionali e generali e di gestione	RS	355.439,68	PR	236.871,48	R	-12.894,85			EP	105.673,35
		CP	1.338.235,00	PC	900.744,20	I	1.076.427,55	ECP	232.923,83	EC	175.683,35
		CS	1.693.674,68	TP	1.137.615,68	FPV	28.883,62			TR	281.356,70
MISSIONE 2	Giustizia	RS	0,00	PR	0,00	R	0,00			EP	0,00
		CP	0,00	PC	0,00	I	0,00	ECP	0,00	EC	0,00
		CS	0,00	TP	0,00	FPV	0,00			TR	0,00
MISSIONE 3	Ordine pubblico e sicurezza	RS	1.757,20	PR	1.757,20	R	0,00			EP	0,00
		CP	8.917,00	PC	7.805,35	I	8.794,35	ECP	122,65	EC	989,00
		CS	10.674,20	TP	9.562,55	FPV	0,00			TR	989,00
MISSIONE 4	Istruzione e diritto allo studio	RS	20.660,23	PR	19.601,04	R	-1.059,19			EP	0,00
		CP	208.382,00	PC	155.070,82	I	182.970,92	ECP	22.971,35	EC	27.900,10
		CS	229.042,23	TP	174.671,86	FPV	2.439,73			TR	27.900,10
MISSIONE 5	Tutela e valorizzazione dei beni e attività culturali	RS	66.315,56	PR	55.356,17	R	-526,29			EP	10.433,10
		CP	77.600,00	PC	10.521,33	I	45.119,70	ECP	32.480,30	EC	34.598,37
		CS	143.915,56	TP	65.877,50	FPV	0,00			TR	45.031,47
MISSIONE 6	Politiche giovanili, sport e tempo libero	RS	35.166,39	PR	20.802,36	R	-90,34			EP	14.273,69
		CP	104.145,00	PC	28.807,38	I	72.232,02	ECP	31.912,98	EC	43.424,64
		CS	139.311,39	TP	49.609,74	FPV	0,00			TR	57.698,33
MISSIONE 8	Assetto del territorio ed edilizia abitativa	RS	643,60	PR	520,00	R	-123,60			EP	0,00
		CP	6.000,00	PC	2.905,00	I	3.365,00	ECP	2.635,00	EC	460,00
		CS	6.643,60	TP	3.425,00	FPV	0,00			TR	460,00
MISSIONE 9	Sviluppo sostenibile e tutela del territorio e dell'ambiente	RS	221.999,27	PR	93.502,27	R	-7.490,60			EP	121.006,40
		CP	340.185,00	PC	114.128,91	I	151.275,60	ECP	188.909,40	EC	37.146,69
		CS	562.184,27	TP	207.631,18	FPV	0,00			TR	158.153,09

CONTO DEL BILANCIO - RIEPILOGO GENERALE DELLE SPESE PER MISSIONI 2025

MISSIONE, PROGRAMMA, TITOLO	DENOMINAZIONE	RESIDUI PASSIVI AL 1/1/2025 (RS)		PAGAMENTI IN C/RESIDUI (PR)		RIACCERTAMENTO RESIDUI (R)				RESIDUI PASSIVI DA ESERCIZI PRECEDENTI (EP=RS-PR+R)	
		PREVISIONI DEFINITIVE DI COMPETENZA (CP)		PAGAMENTI IN C/COMPETENZA (PC)		IMPEGNI (I)		ECONOMIE DI COMPETENZA (ECP=CP-I-FPV)		RESIDUI PASSIVI DA ESERCIZIO DI COMPETENZA (EC=I-PC)	
		PREVISIONI DEFINITIVE DI CASSA (CS)		TOTALE PAGAMENTI (TP=PR+PC)		FONDO PLURIENNALE VINCOLATO (FPV)				TOTALE RESIDUI PASSIVI DA RIPORTARE (TR=EP+EC)	
MISSIONE 10	Trasporti e diritto alla mobilità	RS	1.503.622,25	PR	786.902,46	R	-3.871,75			EP	712.848,04
		CP	618.047,21	PC	184.348,64	I	321.820,08	ECP	103.923,69	EC	137.471,44
		CS	2.121.669,46	TP	971.251,10	FPV	192.303,44			TR	850.319,48
MISSIONE 11	Soccorso civile	RS	13.521,48	PR	13.095,69	R	-0,01			EP	425,78
		CP	122.175,00	PC	48.139,53	I	116.873,85	ECP	5.301,15	EC	68.734,32
		CS	135.696,48	TP	61.235,22	FPV	0,00			TR	69.160,10
MISSIONE 12	Diritti sociali, politiche sociali e famiglia	RS	63.661,12	PR	60.808,27	R	-132,51			EP	2.720,34
		CP	1.690.426,51	PC	1.180.354,59	I	1.299.123,11	ECP	37.834,45	EC	118.768,52
		CS	1.754.087,63	TP	1.241.162,86	FPV	353.468,95			TR	121.488,86
MISSIONE 13	Tutela della salute	RS	425,29	PR	0,00	R	0,00			EP	425,29
		CP	9.051,00	PC	0,00	I	8.949,83	ECP	101,17	EC	8.949,83
		CS	9.476,29	TP	0,00	FPV	0,00			TR	9.375,12
MISSIONE 14	Sviluppo economico e competitività	RS	1.430,00	PR	0,00	R	0,00			EP	1.430,00
		CP	0,00	PC	0,00	I	0,00	ECP	0,00	EC	0,00
		CS	1.430,00	TP	0,00	FPV	0,00			TR	1.430,00
MISSIONE 15	Politiche per il lavoro e la formazione professionale	RS	160.659,86	PR	130.415,15	R	-30.244,71			EP	0,00
		CP	160.700,00	PC	64.263,94	I	160.700,00	ECP	0,00	EC	96.436,06
		CS	321.359,86	TP	194.679,09	FPV	0,00			TR	96.436,06
MISSIONE 17	Energia e diversificazione delle fonti energetiche	RS	0,00	PR	0,00	R	0,00			EP	0,00
		CP	0,00	PC	0,00	I	0,00	ECP	0,00	EC	0,00
		CS	0,00	TP	0,00	FPV	0,00			TR	0,00
MISSIONE 18	Relazioni con le altre autonomie territoriali e locali	RS	0,00	PR	0,00	R	0,00			EP	0,00
		CP	34.000,00	PC	34.000,00	I	34.000,00	ECP	0,00	EC	0,00
		CS	34.000,00	TP	34.000,00	FPV	0,00			TR	0,00
MISSIONE 20	Fondi e accantonamenti	RS	0,00	PR	0,00	R	0,00			EP	0,00
		CP	113.939,00	PC	0,00	I	0,00	ECP	113.939,00	EC	0,00
		CS	15.500,00	TP	0,00	FPV	0,00			TR	0,00

CONTO DEL BILANCIO - RIEPILOGO GENERALE DELLE SPESE PER MISSIONI 2025

MISSIONE, PROGRAMMA, TITOLO	DENOMINAZIONE	RESIDUI PASSIVI AL 1/1/2025 (RS)		PAGAMENTI IN C/RESIDUI (PR)		RIACCERTAMENTO RESIDUI (R)				RESIDUI PASSIVI DA ESERCIZI PRECEDENTI (EP=RS-PR+R)	
		PREVISIONI DEFINITIVE DI COMPETENZA (CP)		PAGAMENTI IN C/COMPETENZA (PC)		IMPEGNI (I)		ECONOMIE DI COMPETENZA (ECP=CP-I-FPV)		RESIDUI PASSIVI DA ESERCIZIO DI COMPETENZA (EC= I - PC)	
		PREVISIONI DEFINITIVE DI CASSA (CS)		TOTALE PAGAMENTI (TP=PR+PC)		FONDO PLURIENNALE VINCOLATO (FPV)				TOTALE RESIDUI PASSIVI DA RIPORTARE (TR=EP+EC)	
MISSIONE 50	Debito pubblico	RS	0,00	PR	0,00	R	0,00			EP	0,00
		CP	95.314,00	PC	95.313,10	I	95.313,10	ECP	0,90	EC	0,00
		CS	95.314,00	TP	95.313,10	FPV	0,00			TR	0,00
MISSIONE 60	Anticipazioni finanziarie	RS	0,00	PR	0,00	R	0,00			EP	0,00
		CP	250.000,00	PC	0,00	I	0,00	ECP	250.000,00	EC	0,00
		CS	250.000,00	TP	0,00	FPV	0,00			TR	0,00
MISSIONE 99	Servizi per conto terzi	RS	168.729,57	PR	59.752,20	R	-10.326,00			EP	98.651,37
		CP	877.041,00	PC	457.428,55	I	499.223,17	ECP	377.817,83	EC	41.794,62
		CS	1.045.770,57	TP	517.180,75	FPV	0,00			TR	140.445,99
	TOTALE MISSIONI	RS	2.614.031,50	PR	1.479.384,29	R	-66.759,85			EP	1.067.887,36
		CP	6.054.157,72	PC	3.283.831,34	I	4.076.188,28	ECP	1.400.873,70	EC	792.356,94
		CS	8.569.750,22	TP	4.763.215,63	FPV	577.095,74			TR	1.860.244,30
	TOTALE GENERALE DELLE SPESE	RS	2.614.031,50	PR	1.479.384,29	R	-66.759,85			EP	1.067.887,36
		CP	6.054.157,72	PC	3.283.831,34	I	4.076.188,28	ECP	1.400.873,70	EC	792.356,94
		CS	8.569.750,22	TP	4.763.215,63	FPV	577.095,74			TR	1.860.244,30

STATO DI ATTUAZIONE MISSIONI E PROGRAMMI

M001000000		Servizi istituzionali e generali e di gestione						
USCITA								
Macro-Aggr.	Descrizione	Previsione assestata (a)	Impegni (b)	Da Impegnare (a - b)	% (b / a)	Disponibilità Impegni (c)	Mandati (d)	% (d / b)
1	Redditi da lavoro dipendente	458.263,38	440.456,90	17.806,48	96,11	110,47	440.346,43	99,97
2	Imposte e tasse a carico dell'ente	35.248,00	33.470,31	1.777,69	94,96	297,50	33.172,81	99,11
3	Acquisto di beni e servizi	264.062,00	210.059,68	54.002,32	79,55	26.165,87	177.810,22	84,65
4	Trasferimenti correnti	27.160,00	18.313,97	8.846,03	67,43	1.283,05	17.030,92	92,99
7	Interessi passivi	600,00	0,00	600,00	0,00	0,00	0,00	0,00
9	Rimborsi e poste correttive delle entrate	2.000,00	0,00	2.000,00	0,00	0,00	0,00	0,00
10	Altre spese correnti	146.762,62	98.890,14	47.872,48	67,38	15.466,74	83.423,40	84,36
TOTALE TITOLO 1		934.096,00	801.191,00	132.905,00	85,77	43.323,63	751.783,78	93,83

TITOLO 2 - SPESE IN CONTO CAPITALE								
Macro-Aggr.	Descrizione	Previsione assestata (a)	Impegni (b)	Da Impegnare (a - b)	% (b / a)	Disponibilità Impegni (c)	Mandati (d)	% (d / b)
2	Investimenti fissi lordi e acquisto di terreni	47.739,00	11.222,46	36.516,54	23,51	3.294,00	7.928,46	70,65
3	Contributi agli investimenti	52.100,00	51.276,85	823,15	98,42	22.004,19	29.272,66	57,09
4	Altri trasferimenti in conto capitale	0,00	0,00	0,00	100,00	0,00	0,00	0,00
5	Altre spese in conto capitale	304.300,00	212.737,24	91.562,76	69,91	100.977,94	111.759,30	52,53
TOTALE TITOLO 2		404.139,00	275.236,55	128.902,45	68,10	126.276,13	148.960,42	54,12
TOTALE USCITA		1.338.235,00	1.076.427,55	261.807,45	80,44	169.599,76	900.744,20	83,68

M003000000		Ordine pubblico e sicurezza						
USCITA								
Macro-Aggr.	Descrizione	Previsione assestata (a)	Impegni (b)	Da Impegnare (a - b)	% (b / a)	Disponibilità Impegni (c)	Mandati (d)	% (d / b)
4	Trasferimenti correnti	3.100,00	3.100,00	0,00	100,00	989,00	2.111,00	68,10
7	Interessi passivi	117,00	116,44	0,56	99,52	0,00	116,44	100,00
10	Altre spese correnti	5.700,00	5.577,91	122,09	97,86	0,00	5.577,91	100,00
TOTALE TITOLO 1		8.917,00	8.794,35	122,65	96,62	989,00	7.805,35	88,75

TITOLO 2 - SPESE IN CONTO CAPITALE								
Macro-Aggr.	Descrizione	Previsione assestata (a)	Impegni (b)	Da Impegnare (a - b)	% (b / a)	Disponibilità Impegni (c)	Mandati (d)	% (d / b)
3	Contributi agli investimenti	0,00	0,00	0,00	100,00	0,00	0,00	0,00
TOTALE TITOLO 2		0,00	0,00	0,00	0,00	0,00	0,00	0,00
TOTALE USCITA		8.917,00	8.794,35	122,65	96,62	989,00	7.805,35	88,75

M004000000		Istruzione e diritto allo studio						
USCITA								
Macro-Aggr.	Descrizione	Previsione assestata (a)	Impegni (b)	Da Impegnare (a - b)	% (b / a)	Disponibilità Impegni (c)	Mandati (d)	% (d / b)
1	Redditi da lavoro dipendente	100.789,27	92.531,97	8.257,30	91,81	0,00	92.531,97	100,00
2	Imposte e tasse a carico dell'ente	6.433,00	6.092,65	340,35	94,71	0,00	6.092,65	100,00
3	Acquisto di beni e servizi	80.720,00	66.346,30	14.373,70	82,19	9.283,72	51.364,79	77,42
4	Trasferimenti correnti	18.000,00	18.000,00	0,00	100,00	12.918,59	5.081,41	28,23
10	Altre spese correnti	2.439,73	0,00	2.439,73	0,00	0,00	0,00	0,00
TOTALE TITOLO 1		208.382,00	182.970,92	25.411,08	87,81	22.202,31	155.070,82	84,75

TITOLO 2 - SPESE IN CONTO CAPITALE								
Macro-Aggr.	Descrizione	Previsione assestata (a)	Impegni (b)	Da Impegnare (a - b)	% (b / a)	Disponibilità Impegni (c)	Mandati (d)	% (d / b)
2	Investimenti fissi lordi e acquisto di terreni	0,00	0,00	0,00	0,00	0,00	0,00	0,00
TOTALE TITOLO 2		0,00	0,00	0,00	0,00	0,00	0,00	0,00
TOTALE USCITA		208.382,00	182.970,92	25.411,08	87,81	22.202,31	155.070,82	84,75

M0050000000	Tutela e valorizzazione dei beni e attività culturali							
USCITA								
Macro-Aggr.	Descrizione	Previsione assestata (a)	Impegni (b)	Da Impegnare (a - b)	% (b / a)	Disponibilità Impegni (c)	Mandati (d)	% (d / b)
3	Acquisto di beni e servizi	49.500,00	28.586,81	20.913,19	57,75	25.220,49	3.366,32	11,78
4	Trasferimenti correnti	11.100,00	8.405,40	2.694,60	75,72	6.900,00	1.505,40	17,91
TOTALE TITOLO 1		60.600,00	36.992,21	23.607,79	61,04	32.120,49	4.871,72	13,17
TITOLO 2 - SPESE IN CONTO CAPITALE								
Macro-Aggr.	Descrizione	Previsione assestata (a)	Impegni (b)	Da Impegnare (a - b)	% (b / a)	Disponibilità Impegni (c)	Mandati (d)	% (d / b)
3	Contributi agli investimenti	11.000,00	2.500,00	8.500,00	22,73	520,00	1.980,00	79,20
5	Altre spese in conto capitale	6.000,00	5.627,49	372,51	93,79	1.957,88	3.669,61	65,21
TOTALE TITOLO 2		17.000,00	8.127,49	8.872,51	47,81	2.477,88	5.649,61	69,51
TOTALE USCITA		77.600,00	45.119,70	32.480,30	58,14	34.598,37	10.521,33	23,32

M0060000000	Politiche giovanili, sport e tempo libero							
USCITA								
Macro-Aggr.	Descrizione	Previsione assestata (a)	Impegni (b)	Da Impegnare (a - b)	% (b / a)	Disponibilità Impegni (c)	Mandati (d)	% (d / b)
3	Acquisto di beni e servizi	29.645,00	25.113,06	4.531,94	84,71	1.728,09	20.538,42	81,78
4	Trasferimenti correnti	5.000,00	4.800,00	200,00	96,00	4.800,00	0,00	0,00
TOTALE TITOLO 1		34.645,00	29.913,06	4.731,94	86,34	6.528,09	20.538,42	68,66
TITOLO 2 - SPESE IN CONTO CAPITALE								
Macro-Aggr.	Descrizione	Previsione assestata (a)	Impegni (b)	Da Impegnare (a - b)	% (b / a)	Disponibilità Impegni (c)	Mandati (d)	% (d / b)
2	Investimenti fissi lordi e acquisto di terreni	2.000,00	0,00	2.000,00	0,00	0,00	0,00	0,00
3	Contributi agli investimenti	20.500,00	10.425,00	10.075,00	50,85	10.425,00	0,00	0,00
4	Altri trasferimenti in conto capitale	0,00	0,00	0,00	0,00	0,00	0,00	0,00
5	Altre spese in conto capitale	47.000,00	31.893,96	15.106,04	67,86	23.625,00	8.268,96	25,93
TOTALE TITOLO 2		69.500,00	42.318,96	27.181,04	60,89	34.050,00	8.268,96	19,54
TOTALE USCITA		104.145,00	72.232,02	31.912,98	69,36	40.578,09	28.807,38	39,88

M0080000000	Assetto del territorio ed edilizia abitativa							
USCITA								
Macro-Aggr.	Descrizione	Previsione assestata (a)	Impegni (b)	Da Impegnare (a - b)	% (b / a)	Disponibilità Impegni (c)	Mandati (d)	% (d / b)
3	Acquisto di beni e servizi	6.000,00	3.365,00	2.635,00	56,08	480,00	2.905,00	86,33
	TOTALE TITOLO 1	6.000,00	3.365,00	2.635,00	56,08	480,00	2.905,00	86,33
	TOTALE USCITA	6.000,00	3.365,00	2.635,00	56,08	480,00	2.905,00	86,33

M0090000000	Sviluppo sostenibile e tutela del territorio e dell'ambiente							
USCITA								
Macro-Aggr.	Descrizione	Previsione assestata (a)	Impegni (b)	Da Impegnare (a - b)	% (b / a)	Disponibilità Impegni (c)	Mandati (d)	% (d / b)
1	Redditi da lavoro dipendente	0,00	0,00	0,00	100,00	0,00	0,00	0,00
3	Acquisto di beni e servizi	111.900,00	99.689,12	12.210,88	89,09	5.608,12	94.081,00	94,37
4	Trasferimenti correnti	27.000,00	14.200,00	12.800,00	52,59	14.200,00	0,00	0,00
	TOTALE TITOLO 1	138.900,00	113.889,12	25.010,88	81,99	19.808,12	94.081,00	82,61

TITOLO 2 - SPESE IN CONTO CAPITALE								
Macro-Aggr.	Descrizione	Previsione assestata (a)	Impegni (b)	Da Impegnare (a - b)	% (b / a)	Disponibilità Impegni (c)	Mandati (d)	% (d / b)
2	Investimenti fissi lordi e acquisto di terreni	0,00	0,00	0,00	0,00	0,00	0,00	0,00
5	Altre spese in conto capitale	201.285,00	37.386,48	163.898,52	18,57	17.338,57	20.047,91	53,62
	TOTALE TITOLO 2	201.285,00	37.386,48	163.898,52	18,57	17.338,57	20.047,91	53,62
	TOTALE USCITA	340.185,00	151.275,60	188.909,40	44,47	37.146,69	114.128,91	75,44

N° 0 PROGRAMMI NELLA MISSIONE

M0100000000	Trasporti e diritto alla mobilità							
USCITA								
Macro-Aggr.	Descrizione	Previsione assestata (a)	Impegni (b)	Da Impegnare (a - b)	% (b / a)	Disponibilità Impegni (c)	Mandati (d)	% (d / b)
1	Redditi da lavoro dipendente	84.516,40	82.706,53	1.809,87	97,86	0,00	82.706,53	100,00
2	Imposte e tasse a carico dell'ente	5.616,00	5.496,63	119,37	97,87	0,00	5.496,63	100,00
3	Acquisto di beni e servizi	109.322,00	66.474,01	42.847,99	60,81	9.461,46	57.012,55	85,77
10	Altre spese correnti	2.184,60	0,00	2.184,60	0,00	0,00	0,00	0,00
	TOTALE TITOLO 1	201.639,00	154.677,17	46.961,83	76,71	9.461,46	145.215,71	93,88

TITOLO 2 - SPESE IN CONTO CAPITALE								
Macro-Aggr.	Descrizione	Previsione assestata (a)	Impegni (b)	Da Impegnare (a - b)	% (b / a)	Disponibilità Impegni (c)	Mandati (d)	% (d / b)
2	Investimenti fissi lordi e acquisto di terreni	5.289,37	3.192,94	2.096,43	60,37	3.192,94	0,00	0,00
3	Contributi agli investimenti	31.000,00	25.000,00	6.000,00	80,65	25.000,00	0,00	0,00
5	Altre spese in conto capitale	380.118,84	138.949,97	241.168,87	36,55	99.055,76	38.132,93	28,16
	TOTALE TITOLO 2	416.408,21	167.142,91	249.265,30	40,14	127.248,70	38.132,93	23,41
	TOTALE USCITA	618.047,21	321.820,08	296.227,13	52,07	138.710,16	184.348,64	57,28

M01100000000	Soccorso civile							
USCITA								
Macro-Aggr.	Descrizione	Previsione assestata (a)	Impegni (b)	Da Impegnare (a - b)	% (b / a)	Disponibilità Impegni (c)	Mandati (d)	% (d / b)
3	Acquisto di beni e servizi	11.175,00	8.991,18	2.183,82	80,46	1.505,30	6.526,44	72,59
4	Trasferimenti correnti	9.500,00	9.500,00	0,00	100,00	0,00	9.500,00	100,00
	TOTALE TITOLO 1	20.675,00	18.491,18	2.183,82	89,44	1.505,30	16.026,44	86,67

TITOLO 2 - SPESE IN CONTO CAPITALE								
Macro-Aggr.	Descrizione	Previsione assestata (a)	Impegni (b)	Da Impegnare (a - b)	% (b / a)	Disponibilità Impegni (c)	Mandati (d)	% (d / b)
2	Investimenti fissi lordi e acquisto di terreni	0,00	0,00	0,00	100,00	0,00	0,00	0,00
3	Contributi agli investimenti	101.500,00	98.382,67	3.117,33	96,93	66.269,58	32.113,09	32,64
	TOTALE TITOLO 2	101.500,00	98.382,67	3.117,33	96,93	66.269,58	32.113,09	32,64
	TOTALE USCITA	122.175,00	116.873,85	5.301,15	95,66	67.774,88	48.139,53	41,19

M0120000000	Diritti sociali, politiche sociali e famiglia							
USCITA								

Macro-Aggr.	Descrizione	Previsione assestata (a)	Impegni (b)	Da Impegnare (a - b)	% (b / a)	Disponibilità Impegni (c)	Mandati (d)	% (d / b)
3	Acquisto di beni e servizi	395.800,00	391.597,14	4.202,86	98,94	33.101,07	358.478,63	91,54
4	Trasferimenti correnti	45.700,00	44.150,00	1.550,00	96,61	2.650,00	41.500,00	94,00
10	Altre spese correnti	6.200,00	0,00	6.200,00	0,00	0,00	0,00	0,00
TOTALE TITOLO 1		447.700,00	435.747,14	11.952,86	97,33	35.751,07	399.978,63	91,79

TITOLO 2 - SPESE IN CONTO CAPITALE								
Macro-Aggr.	Descrizione	Previsione assestata (a)	Impegni (b)	Da Impegnare (a - b)	% (b / a)	Disponibilità Impegni (c)	Mandati (d)	% (d / b)
2	Investimenti fissi lordi e acquisto di terreni	874.257,56	863.375,97	10.881,59	98,76	83.000,01	780.375,96	90,39
3	Contributi agli investimenti	15.000,00	0,00	15.000,00	0,00	0,00	0,00	0,00
5	Altre spese in conto capitale	353.468,95	0,00	353.468,95	0,00	0,00	0,00	0,00
TOTALE TITOLO 2		1.242.726,51	863.375,97	379.350,54	69,47	83.000,01	780.375,96	90,39
TOTALE USCITA		1.690.426,51	1.299.123,11	391.303,40	76,85	118.751,08	1.180.354,59	90,86

M0130000000 Tutela della salute								
USCITA								
Macro-Aggr.	Descrizione	Previsione assestata (a)	Impegni (b)	Da Impegnare (a - b)	% (b / a)	Disponibilità Impegni (c)	Mandati (d)	% (d / b)
3	Acquisto di beni e servizi	9.051,00	8.949,83	101,17	98,88	8.949,83	0,00	0,00
TOTALE TITOLO 1		9.051,00	8.949,83	101,17	98,88	8.949,83	0,00	0,00
TOTALE USCITA		9.051,00	8.949,83	101,17	98,88	8.949,83	0,00	0,00

M0140000000 Sviluppo economico e competitività								
USCITA								
Macro-Aggr.	Descrizione	Previsione assestata (a)	Impegni (b)	Da Impegnare (a - b)	% (b / a)	Disponibilità Impegni (c)	Mandati (d)	% (d / b)
4	Trasferimenti correnti	0,00	0,00	0,00	0,00	0,00	0,00	0,00
TOTALE TITOLO 1		0,00	0,00	0,00	0,00	0,00	0,00	0,00
TOTALE USCITA		0,00	0,00	0,00	0,00	0,00	0,00	0,00

M0150000000 Politiche per il lavoro e la formazione professionale								
USCITA								
Macro-Aggr.	Descrizione	Previsione assestata (a)	Impegni (b)	Da Impegnare (a - b)	% (b / a)	Disponibilità Impegni (c)	Mandati (d)	% (d / b)
5	Altre spese in conto capitale	160.700,00	160.700,00	0,00	100,00	96.436,06	64.263,94	39,99
TOTALE TITOLO 2		160.700,00	160.700,00	0,00	100,00	96.436,06	64.263,94	39,99
TOTALE USCITA		160.700,00	160.700,00	0,00	100,00	96.436,06	64.263,94	39,99

M0170000000 Energia e diversificazione delle fonti energetiche								
USCITA								
Macro-Aggr.	Descrizione	Previsione assestata (a)	Impegni (b)	Da Impegnare (a - b)	% (b / a)	Disponibilità Impegni (c)	Mandati (d)	% (d / b)
5	Altre spese in conto capitale	0,00	0,00	0,00	100,00	0,00	0,00	0,00
TOTALE TITOLO 2		0,00	0,00	0,00	0,00	0,00	0,00	0,00
TOTALE USCITA		0,00	0,00	0,00	0,00	0,00	0,00	0,00

M0180000000 Relazioni con le altre autonomie territoriali e locali								
USCITA								
Macro-Aggr.	Descrizione	Previsione assestata (a)	Impegni (b)	Da Impegnare (a - b)	% (b / a)	Disponibilità Impegni (c)	Mandati (d)	% (d / b)
3	Contributi agli investimenti	34.000,00	34.000,00	0,00	100,00	0,00	34.000,00	100,00
5	Altre spese in conto capitale	0,00	0,00	0,00	100,00	0,00	0,00	0,00
TOTALE TITOLO 2		34.000,00	34.000,00	0,00	100,00	0,00	34.000,00	100,00
TOTALE USCITA		34.000,00	34.000,00	0,00	100,00	0,00	34.000,00	100,00

M0200000000 Fondi e accantonamenti								
USCITA								
Macro-Aggr.	Descrizione	Previsione assestata (a)	Impegni (b)	Da Impegnare (a - b)	% (b / a)	Disponibilità Impegni (c)	Mandati (d)	% (d / b)
10	Altre spese correnti	83.939,00	0,00	83.939,00	0,00	0,00	0,00	0,00

TOTALE TITOLO 1		83.939,00	0,00	83.939,00	0,00	0,00	0,00	0,00
TITOLO 2 - SPESE IN CONTO CAPITALE								
Macro-Aggr.	Descrizione	Previsione assestata (a)	Impegni (b)	Da Impegnare (a - b)	% (b / a)	Disponibilità Impegni (c)	Mandati (d)	% (d / b)
5	Altre spese in conto capitale	30.000,00	0,00	30.000,00	0,00	0,00	0,00	0,00
TOTALE TITOLO 2		30.000,00	0,00	30.000,00	0,00	0,00	0,00	0,00
TOTALE USCITA		113.939,00	0,00	113.939,00	0,00	0,00	0,00	0,00

M0500000000		Debito pubblico						
USCITA								
Macro-Aggr.	Descrizione	Previsione assestata (a)	Impegni (b)	Da Impegnare (a - b)	% (b / a)	Disponibilità Impegni (c)	Mandati (d)	% (d / b)
3	Rimborso mutui e altri finanziamenti a medio lungo termine	95.314,00	95.313,10	0,90	100,00	0,00	95.313,10	100,00
TOTALE TITOLO 4		95.314,00	95.313,10	0,90	100,00	0,00	95.313,10	100,00
TOTALE USCITA		95.314,00	95.313,10	0,90	100,00	0,00	95.313,10	100,00

M0600000000		Anticipazioni finanziarie						
USCITA								
Macro-Aggr.	Descrizione	Previsione assestata (a)	Impegni (b)	Da Impegnare (a - b)	% (b / a)	Disponibilità Impegni (c)	Mandati (d)	% (d / b)
1	Chiusura Anticipazioni ricevute da istituto tesoriere/cassiere	250.000,00	0,00	250.000,00	0,00	0,00	0,00	0,00
TOTALE TITOLO 5		250.000,00	0,00	250.000,00	0,00	0,00	0,00	0,00
TOTALE USCITA		250.000,00	0,00	250.000,00	0,00	0,00	0,00	0,00

M0990000000		Servizi per conto terzi						
USCITA								
Macro-Aggr.	Descrizione	Previsione assestata (a)	Impegni (b)	Da Impegnare (a - b)	% (b / a)	Disponibilità Impegni (c)	Mandati (d)	% (d / b)
1	Uscite per partite di giro	785.525,00	458.394,53	327.130,47	58,36	22.202,30	436.192,23	95,16
2	Uscite per conto terzi	91.516,00	40.828,64	50.687,36	44,61	19.592,32	21.236,32	52,01
TOTALE TITOLO 7		877.041,00	499.223,17	377.817,83	56,92	41.794,62	457.428,55	91,63
TOTALE USCITA		877.041,00	499.223,17	377.817,83	56,92	41.794,62	457.428,55	91,63

GESTIONE FINANZIARIA DEL BILANCIO

INTRODUZIONE

Per consentire una prima valutazione del grado di raggiungimento dei programmi indicati negli strumenti di programmazione, si pongono a confronto i dati di sintesi del bilancio di previsione iniziale e definitivo con i dati finali del conto del bilancio.

COMUNE DI CONTA'

PROVINCIA DI TRENTO

CONTO DEL BILANCIO - RIEPILOGO GENERALE DELLE ENTRATE 2025

TITOLO	DENOMINAZIONE	RESIDUI ATTIVI AL 1/1/2025 (RS)		RISCOSSIONI IN C/RESIDUI (RR)		RIACCERTAMENTI RESIDUI (R)		MAGGIORI O MINORI ENTRATE DI COMPETENZA =A-CP		RESIDUI ATTIVI DA ESERCIZI PRECEDENTI (EP = RS -RR+R)	
		PREVISIONI DEFINITIVE DI COMPETENZA (CP)		RISCOSSIONI IN C/COMPETENZA (RC)		ACCERTAMENTI (A)				RESIDUI ATTIVI DA ESERCIZIO DI COMPETENZA (EC=A+R)	
		PREVISIONI DEFINITIVE DI CASSA (CS)		TOTALE RISCOSSIONI (TR=RR+RC)		MAGGIORI O MINORI ENTRATE DI CASSA =TR-CS				TOTALE RESIDUI ATTIVI DA RIPORTARE (TR+EP+EC)	
	FONDO PLURIENNALE VINCOLATO PER SPESE CORRENTI (1)	CP	36.450,00								
	FONDO PLURIENNALE VINCOLATO PER SPESE IN CONTO CAPITALE (1)	CP	1.230.134,72								
	FONDO PLURIENNALE VINCOLATO PER INCREMENTO DI ATTIVITA'	CP	0,00								
	UTILIZZO AVANZO DI AMMINISTRAZIONE (2)	CP	367.940,00								
	- di cui Utilizzo Fondo anticipazioni di liquidità	CP	0,00								
	FONDO DI CASSA AL 1 GENNAIO DELL'ESERCIZIO	CS	149.429,59								
TITOLO 1	ENTRATE CORRENTI DI NATURA TRIBUTARIA, CONTRIBUTIVA E PEREQUATIVA	RS	55.371,55	RR	27.622,90	R	-6.072,61			EP	21.676,04
		CP	395.100,00	RC	359.950,94	A	403.225,00	CP	8.125,00	EC	43.274,06
		CS	450.471,55	TR	387.573,84	CS	-62.897,71			TR	64.950,10
TITOLO 2	TRASFERIMENTI CORRENTI	RS	347.538,46	RR	297.560,46	R	0,00			EP	49.978,00
		CP	1.116.296,00	RC	1.002.708,91	A	1.146.035,13	CP	29.739,13	EC	143.326,22
		CS	1.463.834,46	TR	1.300.269,37	CS	-163.565,09			TR	193.304,22
TITOLO 3	ENTRATE EXTRATRIBUTARIE	RS	242.321,73	RR	74.922,80	R	-8.528,56			EP	158.870,37
		CP	682.362,00	RC	493.186,28	A	631.086,79	CP	-51.275,21	EC	137.900,51
		CS	925.410,05	TR	568.109,08	CS	-357.300,97			TR	296.770,88
TITOLO 4	ENTRATE IN CONTO CAPITALE	RS	4.289.901,63	RR	2.429.206,00	R	2.921,08			EP	1.863.616,71
		CP	1.098.834,00	RC	214.394,55	A	720.273,70	CP	-378.560,30	EC	505.879,15
		CS	5.388.735,63	TR	2.643.600,55	CS	-2.745.135,08			TR	2.369.495,66
TITOLO 5	ENTRATE DA RIDUZIONE DI ATTIVITA' FINANZIARIE	RS	0,00	RR	0,00	R	0,00			EP	0,00
		CP	0,00	RC	0,00	A	0,00	CP	0,00	EC	0,00
		CS	0,00	TR	0,00	CS	0,00			TR	0,00
TITOLO 6	ACCENSIONE PRESTITI	RS	0,00	RR	0,00	R	0,00			EP	0,00
		CP	0,00	RC	0,00	A	0,00	CP	0,00	EC	0,00
		CS	0,00	TR	0,00	CS	0,00			TR	0,00
TITOLO 7	ANTICIPAZIONI DA ISTITUTO TESORIERE/CASSIERE	RS	0,00	RR	0,00	R	0,00			EP	0,00
		CP	250.000,00	RC	0,00	A	0,00	CP	-250.000,00	EC	0,00
		CS	250.000,00	TR	0,00	CS	-250.000,00			TR	0,00

Pag. 1

COMUNE DI CONTA'

PROVINCIA DI TRENTO

CONTO DEL BILANCIO - RIEPILOGO GENERALE DELLE ENTRATE 2025

TITOLO	DENOMINAZIONE	RESIDUI ATTIVI AL 1/1/2025 (RS)		RISCOSSIONI IN C/RESIDUI (RR)		RIACCERTAMENTI RESIDUI (R)		MAGGIORI O MINORI ENTRATE DI COMPETENZA =A-CP		RESIDUI ATTIVI DA ESERCIZI PRECEDENTI (EP = RS -RR+R)	
		PREVISIONI DEFINITIVE DI COMPETENZA (CP)		RISCOSSIONI IN C/COMPETENZA (RC)		ACCERTAMENTI (A)				RESIDUI ATTIVI DA ESERCIZIO DI COMPETENZA (EC=A+R)	
		PREVISIONI DEFINITIVE DI CASSA (CS)		TOTALE RISCOSSIONI (TR=RR+RC)		MAGGIORI O MINORI ENTRATE DI CASSA =TR-CS				TOTALE RESIDUI ATTIVI DA RIPORTARE (TR+EP+EC)	
TITOLO 9	ENTRATE PER CONTO TERZI E PARTITE DI GIRO	RS	38.507,02	RR	2.993,54	R	-7.885,73			EP	27.627,75
		CP	877.041,00	RC	487.832,31	A	499.223,17	CP	-377.817,83	EC	11.390,86
		CS	915.548,02	TR	490.825,85	CS	-424.722,17			TR	39.018,61
	TOTALE TITOLI	RS	4.973.640,39	RR	2.832.305,70	R	-19.566,82			EP	2.121.768,87
		CP	4.419.633,00	RC	2.558.072,99	A	3.399.843,79	CP	-1.019.789,21	EC	841.770,80
		CS	9.393.999,71	TR	5.390.378,69	CS	-4.003.621,02			TR	2.963.539,67
	TOTALE GENERALE DELLE ENTRATE	RS	4.973.640,39	RR	2.832.305,70	R	-19.566,82			EP	2.121.768,87
		CP	6.054.157,72	RC	2.558.072,99	A	3.399.843,79	CP	-1.019.789,21	EC	841.770,80
		CS	9.543.429,30	TR	5.390.378,69	CS	-4.003.621,02			TR	2.963.539,67

Pag. 2

COMUNE DI CONTA'
PROVINCIA DI TRENTO
CONTO DEL BILANCIO - RIFPII OGGETTIVI E DELL'ESERCIZIO 2025

MIGLIORILE, MIOGIAMMA, MIOLO	D.NOMINAZIONE	RESIDUI PASSIVI AL 1/1/2025 (RS)		PAGAMENTI IN C/RESIDUI (PR)		RACCERTAMENTO RESIDUI (R)		FONDI DI COMPLESSIVA (FC=FC+FFV)	RESIDUI PASSIVI DA ESERCIZI PRECEDENTI (EP=RS-PR+R)		
		PROVISIONI DEFINITIVE DI COMPLESSIVA (CP)		PAGAMENTI IN C/COMPLESSIVA (PC)		MILIONI (I)					
		PROVISIONI DEFINITIVE DI CASSA (CS)		TOTALI E PAGAMENTI (TP=PR+PC)		FONDO PLURIENNALE VINCOLATO (FPV)				TOTALI E RESIDUI PASSIVI DA RIPORTARE (TR=EP+R)	
BILANZO DI AMMINISTRAZIONE		CP	0,00								
TITOLO 1	SPESSE CORRENTI	RS	315.209,65	PR	244.409,69	R	-20.039,25		EP	50.960,71	
		CP	2.161.641,00	PC	1.696.276,87	I	1.784.960,98	CCP	326.086,07	EC	195.701,11
		CS	2.401.400,65	TP	1.042.030,00	FFV	03.507,95			IH	247.204,02
TITOLO 2	SPESSE IN CONTO CAPITALI	RS	2.125.990,00	PR	1.175.229,43	R	-16.400,57		EP	910.375,98	
		CP	2.677.258,72	PC	1.32.812,82	I	1.666.671,03	CCP	446.999,90	FC	553.558,21
		CS	4.772.257,00	TP	2.306.038,25	FFV	543.587,70			TR	1.472.232,49
TITOLO 3	INCREMENTO DI ATTIVITA' FINANZIARIE	RS	0,00	PR	0,00	R	0,00		EP	0,00	
		CP	0,00	PC	0,00	I	0,00	CCP	0,00	EC	0,00
		CS	0,00	TP	0,00	FFV	0,00			TR	0,00
TITOLO 4	Rimborsi di prestiti	RS	0,00	PR	0,00	R	0,00		EP	0,00	
		CP	95.314,00	PC	95.313,10	I	95.313,10	CCP	0,90	FC	0,00
		CS	95.314,00	TP	95.313,10	FFV	0,00			TR	0,00
TITOLO 5	CHIUSURA DI ANTICIPAZIONI RICEVUTE DA ISTITUTO TESORIERE/CASSIERE	RS	0,00	PR	0,00	R	0,00		EP	0,00	
		CP	250.000,00	PC	0,00	I	0,00	CCP	250.000,00	EC	0,00
		CS	250.000,00	TP	0,00	FFV	0,00			TR	0,00
TITOLO 7	SPESSE PER CONTO TERZI E PARTITE DI GIRO	RS	166.726,67	PR	66.750,20	R	-10.326,00		EP	89.661,37	
		CP	877.041,00	PC	457.426,55	I	409.203,17	CCP	377.817,83	EC	41.704,62
		CS	1.045.770,57	TP	517.190,75	FFV	0,00			TR	140.445,99
	TOTALE TITOLI	RS	2.614.031,50	PR	1.479.384,29	R	-66.759,85		EP	1.067.867,38	
		CP	5.054.572,72	PC	3.283.631,34	I	4.076.168,28	CCP	1.400.873,70	EC	702.356,54
		CS	5.560.750,22	TP	4.768.215,63	FFV	577.005,74			IH	1.360.244,30
	TOTALI GENERALI DEL BILANCIO	RS	2.614.031,50	PR	1.479.384,29	R	-66.759,85		EP	1.067.867,38	
		CP	5.054.572,72	PC	3.283.631,34	I	4.076.168,28	CCP	1.400.873,70	FC	792.356,54
		CS	5.560.750,22	TP	4.768.215,63	FFV	577.005,74			IH	1.360.244,30

Pag. 1

LE VARIAZIONI AL BILANCIO

Con deliberazione del Consiglio comunale n. 2 del 29.01.2025 è stato approvato il Documento Unico di Programmazione 2025/2027.

Con deliberazione del Consiglio comunale n. 3 del 29.01.2025 è stato approvato il Bilancio di previsione 2025/2027, la nota integrativa e i suoi allegati.

Le variazioni al bilancio di previsione 2025/2027 sono state approvate con i seguenti provvedimenti:

1. Data variazione 11/03/2025 - Delibera di consiglio n. 7 - Variazione al bilancio di previsione anno 2025/2027. Primo provvedimento.
2. Data variazione 14/03/2025 - Delibera di giunta n. 29 - Art. 3 comma 4 d.lgs. 23.06.2011 n. 118 - Riaccertamento ordinario dei residui attivi e passivi.
3. Data variazione 01/04/2025 - Delibera di giunta n. 37 - Bilancio di previsione 2025/2027. Prima variazione di cassa.
4. Data variazione 25/07/2025 - Delibera di consiglio n. 33 - Articoli 175 e 193 D.Lgs. 18 agosto 2000 n. 267. Variazione di assestamento generale e controllo della salvaguardia degli equilibri di bilancio. Esercizio 2025.
5. Data variazione 31/07/2025 - Delibera di giunta n. 84 - Prelevamento dal fondo di riserva ordinario.
6. Data variazione 29/10/2025 - Delibera di consiglio n. 42 - Variazione al bilancio di previsione anno 2025/2027. Terzo provvedimento.
7. Data variazione 25/11/2025 - Delibera di consiglio n. 43 - - Variazione al bilancio di previsione anno 2025/2027. Quarto provvedimento.
8. Data variazione 15/12/2025 - Determina del Servizio Finanziario n. 26 - Variazione di esigibilità di impegni e conseguente variazione al fondo pluriennale vincolato.

La scadenza per l'approvazione del rendiconto da parte dell'organo consiliare è fissata al 30 aprile successivo alla chiusura dell'esercizio, come previsto dal D.Lgs. n. 118/2011.

Per il rispetto della scadenza fissata è necessario che il Tesoriere e gli agenti contabili interni rendano i conti della loro gestione entro i tempi fissati dal Regolamento di contabilità del Comune. Il Servizio finanziario verifica la loro corrispondenza con le scritture contabili in possesso dell'ente e predispone lo schema di rendiconto che poi viene deliberato dall'organo esecutivo insieme alla relazione sulla gestione.

La proposta di deliberazione consiliare del rendiconto e lo schema dello stesso, unitamente alla relazione dell'organo esecutivo, vanno trasmessi all'organo di revisione, il quale, entro il termine fissato dal regolamento di contabilità, comunque non inferiore a 20 giorni dalla data di trasmissione della documentazione, predispone la relazione da allegarsi al rendiconto. Posto che la relazione dell'organo di revisione non solo contiene l'attestazione sulla corrispondenza del rendiconto alle risultanze della gestione, ma anche, eventualmente, rilievi, considerazioni e proposte tendenti a conseguire efficienza, produttività ed economicità di gestione, il Consiglio comunale nell'approvazione del rendiconto deve tenere motivatamente conto delle risultanze fornite dalla relazione dell'organo di revisione.

La proposta di rendiconto, unitamente a tutti gli allegati previsti dalla normativa, deve essere messa a disposizione dei componenti dell'organo consiliare prima dell'inizio della sessione consiliare in cui viene esaminato il rendiconto entro un termine, non inferiore a 20 giorni, stabilito dal regolamento di contabilità (art. 227 comma 2 del TUEL).

I vincoli imposti dal bilancio di previsione costituiscono il costante riferimento del rendiconto. Il conto del bilancio consente quindi di verificare se la gestione ha mantenuto gli equilibri finanziari fra entrate e spese di competenza.

Tale analisi viene condotta attraverso le unità elementari del conto, distintamente appresentate per residui e competenza nel seguente modo:

- le somme accertate, con distinzione della parte riscossa e di quella ancora da riscuotere;
- le somme impegnate, con distinzione della parte pagata e di quella ancora da pagare.

Operazione propedeutica alla redazione del conto del bilancio è il riaccertamento dei residui.

Tale operazione consiste nella verifica attenta e puntuale delle motivazioni che consentono di mantenere tali poste nel bilancio dell'ente. Infatti la più puntuale definizione di accertamento ed impegno prevista dal nuovo ordinamento, che riconduce i residui, salvo le eccezioni previste dall'ordinamento stesso, a vere posizioni di debito e di credito dell'ente nei confronti di terzi, comportano una particolare attenzione nella fase del loro riaccertamento, soprattutto nel primo anno di applicazione del nuovo ordinamento.

Nella fase di riaccertamento occorre verificare puntualmente gli elementi costitutivi degli accertamenti e degli impegni da cui provengono i residui.

La ricognizione annuale dei residui attivi e passivi consente di individuare formalmente a) i crediti di dubbia e difficile esazione;

b) i crediti riconosciuti assolutamente inesigibili;

c) i crediti riconosciuti insussistenti, per l'avvenuta legale estinzione o per indebito o erroneo accertamento del credito;

d) i debiti insussistenti o prescritti;

e) i crediti e i debiti non imputati correttamente in bilancio a seguito di errori materiali o di revisione della classificazione del bilancio, per i quali è necessario procedere ad una loro riclassificazione;

f) i crediti ed i debiti imputati all'esercizio di riferimento che non risultano di competenza finanziaria di tale esercizio, per i quali è necessario procedere alla *reimputazione contabile* all'esercizio in cui il credito o il debito è esigibile.

Per il procedimento di reimputazione, la delibera di Giunta relativa al riaccertamento autorizza contestualmente una variazione di bilancio come segue:

- nel bilancio dell'esercizio in cui era imputato l'impegno cancellato, si provvede a costituire (o/a incrementare) il fondo pluriennale vincolato per un importo pari a quello dell'impegno cancellato;
- nel primo esercizio del bilancio di previsione si incrementa il fondo pluriennale iscritto tra le entrate, per un importo pari all'incremento del fondo pluriennale iscritto nel bilancio dell'esercizio

precedente, tra le spese; - nel bilancio dell'esercizio cui la spesa è reimputata si incrementano o si iscrivono gli stanziamenti di spesa necessari per la reimputazione degli impegni.

Il conto del bilancio si conclude con la dimostrazione del risultato contabile di gestione, oltre a quello contabile di amministrazione. Il risultato contabile di gestione prende in considerazione soltanto i dati relativi alla gestione finanziaria dell'esercizio di competenza puro, con esclusione quindi delle operazioni in conto residui. Esso si ottiene sommando alle riscossioni sulla competenza i residui attivi formatisi dalla gestione di competenza e sottraendo dalla somma risultante i pagamenti sulla competenza e i residui passivi formatisi dalla gestione di competenza (ovvero è la differenza tra accertamenti ed impegni riferiti alla gestione di competenza).

Il significato che comunemente si attribuisce al risultato della gestione di competenza è quello di evidenziare, a consuntivo, il permanere degli equilibri di bilancio relativamente al periodo amministrativo analizzato.

Il risultato della gestione di competenza rileva, in particolare modo, la generale copertura finanziaria di tutti gli impegni di spesa assunti nell'esercizio (sia per la parte corrente, sia per la parte in conto capitale) a fronte di tutti gli accertamenti effettuati nel medesimo periodo (sia per la parte corrente, sia per la parte in conto capitale).

Il risultato contabile di amministrazione, la cui dimostrazione rimane invariata, è dato dal fondo cassa a chiusura dell'esercizio aumentato dei residui attivi e diminuito dei residui passivi.

Sia il risultato contabile di gestione, ossia il risultato parziale scaturente dalla sola gestione della competenza, che quello contabile di amministrazione si concludono in termini di avanzo, pareggio o disavanzo.

L'avanzo di amministrazione e quello della gestione di competenza devono essere altresì suddivisi in diverse quote rappresentanti i vari fondi (vincolati, di ammortamento, per il finanziamento di investimenti e non vincolati).

Al rendiconto sono allegati i seguenti documenti, previsti dall'art. 11 comma 4 del d.lgs. 118/2011:

- a) il prospetto dimostrativo del risultato di amministrazione;
- b) il prospetto concernente la composizione, per missioni e programmi, del fondo pluriennale vincolato;
- c) il prospetto concernente la composizione del fondo crediti di dubbia esigibilità';
- d) il prospetto degli accertamenti per titoli, tipologie e categorie, per Comuni con popolazione superiore a 5.000 abitanti;
- e) il prospetto degli impegni per missioni, programmi e macroaggregati, per Comuni con popolazione superiore a 5.000 abitanti;
- f) la tabella dimostrativa degli accertamenti assunti nell'esercizio in corso e negli esercizi precedenti imputati agli esercizi successivi;
- g) la tabella dimostrativa degli impegni assunti nell'esercizio in corso e negli esercizi precedenti imputati agli esercizi successivi;
- h) il prospetto rappresentativo dei costi sostenuti per missione, per Comuni con popolazione superiore a 5.000 abitanti;
- i) per le sole regioni,...omissis...;
- j) per i soli enti locali, il prospetto delle spese sostenute per l'utilizzo di contributi e trasferimenti da parte di organismi comunitari e internazionali, per Comuni con popolazione superiore a 5.000 abitanti;
- k) per i soli enti locali, il prospetto delle spese sostenute per lo svolgimento delle funzioni delegate dalle regioni, per Comuni con popolazione superiore a 5.000 abitanti;
- l) il prospetto dei dati SIOPE;
- m) l'elenco dei residui attivi e passivi provenienti dagli esercizi anteriori a quello di competenza, distintamente per esercizio di provenienza e per capitolo;
- n) l'elenco dei crediti inesigibili, stralciati dal conto del bilancio, sino al compimento dei termini di prescrizione;
- o) la relazione sulla gestione dell'organo esecutivo...;
- p) la relazione del collegio dei revisori dei conti.

L'art. 227 del TUEL prevede inoltre che al rendiconto della gestione siano allegati i documenti

previsti dall'art. 11 comma 4 del decreto legislativo 23 giugno 2011, n. 118, e successive modificazioni, e di seguenti documenti:

- a) l'elenco degli indirizzi internet di pubblicazione del rendiconto della gestione, del bilancio consolidato deliberati e relativi al penultimo esercizio antecedente quello cui si riferisce il bilancio di previsione, dei rendiconti e dei bilanci consolidati delle unioni di comuni di cui il comune fa parte e dei soggetti considerati nel gruppo "amministrazione pubblica" di cui al principio applicato del bilancio consolidato allegato al decreto legislativo 23 giugno 2011, n. 118, e successive modificazioni, relativi al penultimo esercizio antecedente quello cui il bilancio si riferisce. Tali documenti contabili sono allegati al rendiconto della gestione qualora non integralmente pubblicati nei siti internet indicati nell'elenco;
- b) la tabella dei parametri di riscontro della situazione di deficiarietà strutturale b) la tabella dei parametri di riscontro della situazione di deficiarietà strutturale;
- c) il piano degli indicatori e dei risultati di bilancio.

Il decreto legislativo n. 118 del 2011, art. 18-bis prevede infine che gli enti locali adottino un sistema di indicatori semplici, denominato "Piano degli indicatori e dei risultati attesi di bilancio" misurabili e riferiti ai programmi e agli altri aggregati del bilancio, costruiti secondo criteri e metodologie comuni.

In attuazione di detto articolo, è stato emanato il Decreto del Ministero dell'interno del 22 dicembre 2015, Articolo unico:

"1. Gli enti locali adottano il "Piano degli indicatori e dei risultati attesi di bilancio" di cui all'articolo 18-bis, del decreto legislativo 23 giugno 2011 n. 118, secondo gli schemi di cui all'allegato 1, con riferimento al bilancio di previsione, e secondo gli schemi di cui all'allegato 2, con riferimento al rendiconto della gestione.

2. Gli organismi e gli enti strumentali degli enti locali in contabilità finanziaria adottano il Piano di cui al comma 1 secondo gli schemi di cui all'allegato 3, con riferimento al bilancio di previsione e secondo gli schemi di cui all'allegato 4, con riferimento al rendiconto della gestione.

3. Gli enti locali ed i loro enti e organismi strumentali allegano il Piano al bilancio di previsione e al bilancio consuntivo.

4. Il Piano è pubblicato sul sito internet istituzionale dell'amministrazione nella sezione «Trasparenza, valutazione e merito», accessibile dalla pagina principale.

5. Gli enti locali ed i loro organismi ed enti strumentali adottano il Piano a decorrere dall'esercizio 2016, con prima applicazione riferita al rendiconto della gestione 2016 e al bilancio di previsione 2017-2019."

Questo insieme di indicatori possono essere utilizzati al fine di valutare il grado di raggiungimento degli obiettivi gestionali dell'ente.

Alcuni indicatori, in quanto riferiti alla gestione del patrimonio, potranno essere determinati solo in presenza di una contabilità economico-patrimoniale.

GESTIONE FINANZIARIA DEL BILANCIO: COMPETENZA

I principali equilibri di bilancio relativi all'esercizio 2025 sono l'equilibrio di parte corrente e l'equilibrio di parte capitale.

L'equilibrio di parte corrente è un indicatore importante delle condizioni di salute dell'ente, in quanto segnala la capacità di sostenere le spese necessarie per la gestione corrente (personale, gestione ordinaria dei servizi, rimborso delle quote di mutuo, utenze, ecc.) ricorrendo esclusivamente alle entrate correnti (tributi, trasferimenti correnti, tariffe da servizi pubblici e proventi dei beni).

EQUILIBRI DI BILANCIO per BILANCIO DI PREVISIONE - Parte Corrente

EQUILIBRIO ECONOMICO-FINANZIARIO			COMPETENZA ANNO DI RIFERIMENTO DEL BILANCIO 2025	COMPETENZA ANNO 2026	COMPETENZA ANNO 2027
Fondo di cassa all'inizio dell'esercizio		496.958,66			
A) Fondo pluriennale vincolato di entrata per spese correnti	(+)		36.450,00	0,00	0,00
Q1) Fondo pluriennale vincolato per spese titolo 2.04 Altri trasferimenti in conto capitale iscritto in entrata	(+)		0,00	0,00	0,00
AA) Recupero disavanzo di amministrazione esercizio precedente	(-)		0,00	0,00	0,00
B) Entrate titoli 1.00 - 2.00 - 3.00	(+)		2.029.029,00	1.920.170,00	1.905.797,00
<i>di cui per estinzione anticipata di prestiti</i>			<i>0,00</i>	<i>0,00</i>	<i>0,00</i>
C) Entrate Titolo 4.02.06 - Contributi agli investimenti direttamente destinati al rimborso dei prestiti da amministrazioni pubbliche	(+)		0,00	0,00	0,00
D) Spese Titolo 1.00 - Spese correnti	(-)		1.970.165,00	1.827.901,00	1.820.485,00
di cui:					
<i>- fondo pluriennale vincolato</i>			<i>0,00</i>	<i>0,00</i>	<i>0,00</i>
<i>- fondo crediti di dubbia esigibilità</i>			<i>53.859,00</i>	<i>52.450,00</i>	<i>52.258,00</i>
E) Spese Titolo 2.04 - Altri trasferimenti in conto capitale	(-)		0,00	0,00	0,00
<i>di cui fondo pluriennale vincolato</i>			<i>0,00</i>	<i>0,00</i>	<i>0,00</i>
F) Spese Titolo 4.00 - Quote di capitale amm.to dei mutui e prestiti obbligazionari	(-)		95.314,00	92.269,00	85.312,00
<i>di cui per estinzione anticipata di prestiti</i>			<i>0,00</i>	<i>0,00</i>	<i>0,00</i>
<i>di cui Fondo anticipazioni di liquidità</i>			<i>0,00</i>	<i>0,00</i>	<i>0,00</i>
G) Somma finale (G=A+Q1-AA+B+C-D-E-F)			0,00	0,00	0,00
ALTRE POSTE DIFFERENZIALI, PER ECCEZIONI PREVISTE DA NORME DI LEGGE, CHE HANNO EFFETTO SULL'EQUILIBRIO EX ARTICOLO 162, COMMA 6, DEL TESTO UNICO DELLE LEGGI SULL'ORDINAMENTO DEGLI ENTI LOCALI					
H) Utilizzo risultato di amministrazione presunto per spese correnti e rimborso dei prestiti (2)	(+)		19.650,00	0,00	0,00
<i>di cui per estinzione anticipata di prestiti</i>			<i>0,00</i>		
I) Entrate di parte capitale destinate a spese correnti in base a specifiche disposizioni di legge o dei principi contabili	(+)		0,00	0,00	0,00
<i>di cui per estinzione anticipata di prestiti</i>			<i>0,00</i>	<i>0,00</i>	<i>0,00</i>
L) Entrate di parte corrente destinate a spese di investimento in base a specifiche disposizioni di legge o dei principi contabili	(-)		0,00	0,00	0,00
M) Entrate da accensione di prestiti destinate a estinzione anticipata dei prestiti	(+)		0,00	0,00	0,00
EQUILIBRIO DI PARTE CORRENTE (3) O=G+H+I-L+M			19.650,00	0,00	0,00

EQUILIBRI DI BILANCIO per BILANCIO DI PREVISIONE - Parte Capitale

EQUILIBRIO ECONOMICO-FINANZIARIO			COMPETENZ A ANNO DI RIFERIMENT O DEL BILANCIO 2025	COMPETENZ A ANNO 2026	COMPETENZ A ANNO 2027
P) Utilizzo risultato di amministrazione presunto per spese di investimento (2)	(+)		348.290,00		
Q) Fondo pluriennale vincolato di entrata per spese in conto capitale	(+)		0,00	0,00	0,00
Q1) Fondo pluriennale vincolato per spese titolo 2.04 Altri trasferimenti in conto capitale iscritto in entrata	(-)		0,00	0,00	0,00
J2) Fondo pluriennale vincolato per spese titolo 3.01 Acquisizioni di attività finanziarie iscritto in entrata	(+)		0,00	0,00	0,00
R) Entrate Titoli 4.00-5.00-6.00	(+)		641.900,00	437.374,00	297.374,00
C) Entrate Titolo 4.02.06 - Contributi agli investimenti direttamente destinati al rimborso dei prestiti da amministrazioni pubbliche	(-)		0,00	0,00	0,00
I) Entrate di parte capitale destinate a spese correnti in base a specifiche disposizioni di legge o dei principi contabili	(-)		0,00	0,00	0,00
S1) Entrate Titolo 5.02 per Riscossioni di crediti di breve termine	(-)		0,00	0,00	0,00
S2) Entrate Titolo 5.03 per Riscossioni di crediti di medio-lungo termine	(-)		0,00	0,00	0,00
T) Entrate Titolo 5.04 relative a Altre entrate per riduzioni di attività finanziaria	(-)		0,00	0,00	0,00
L) Entrate di parte corrente destinate a spese di investimento in base a specifiche disposizioni di legge o dei principi contabili	(+)		0,00	0,00	0,00
M) Entrate da accensione di prestiti destinate a estinzione anticipata dei prestiti	(-)		0,00	0,00	0,00
U) Spese Titolo 2.00 - Spese in conto capitale <i>di cui fondo pluriennale vincolato di spesa</i>	(-)		641.900,00 0,00	437.374,00 0,00	297.374,00 0,00
V) Spese Titolo 3.01 per Acquisizioni di attività finanziarie <i>di cui fondo pluriennale vincolato</i>	(-)		0,00 0,00	0,00 0,00	0,00 0,00
E) Spese Titolo 2.04 - Altri trasferimenti in conto capitale <i>di cui fondo pluriennale vincolato</i>	(+)		0,00 0,00	0,00 0,00	0,00 0,00
EQUILIBRIO DI PARTE CAPITALE Z = P+Q-Q1+J2+R-C-I-S1-S2-T+L-M-U-V+E			348.290,00	0,00	0,00

EQUILIBRI DI BILANCIO per BILANCIO DI PREVISIONE ASSESTATO - Parte Corrente

EQUILIBRIO ECONOMICO-FINANZIARIO			COMPETENZ A ANNO DI RIFERIMENT O DEL BILANCIO 2025	COMPETENZ A ANNO 2026	COMPETENZ A ANNO 2027
Fondo di cassa all'inizio dell'esercizio			149.429,59		
A) Fondo pluriennale vincolato di entrata per spese correnti	(+)		36.450,00	33.507,95	0,00
Q1) Fondo pluriennale vincolato per spese titolo 2.04 Altri trasferimenti in conto capitale iscritto in entrata	(+)		0,00	0,00	0,00
AA) Recupero disavanzo di amministrazione esercizio precedente	(-)		0,00	0,00	0,00
B) Entrate titoli 1.00 - 2.00 - 3.00	(+)		2.193.758,00	1.920.170,00	1.905.797,00
<i>di cui per estinzione anticipata di prestiti</i>			0,00	0,00	0,00
C) Entrate Titolo 4.02.06 - Contributi agli investimenti direttamente destinati al rimborso dei prestiti da amministrazioni pubbliche	(+)		0,00	0,00	0,00
D) Spese Titolo 1.00 - Spese correnti	(-)		2.154.544,00	1.861.408,95	1.820.485,00
<i>di cui:</i>					
<i>- fondo pluriennale vincolato</i>			33.507,95	0,00	0,00
<i>- fondo crediti di dubbia esigibilità</i>			53.859,00	52.450,00	52.258,00
E) Spese Titolo 2.04 - Altri trasferimenti in conto capitale	(-)		0,00	0,00	0,00
<i>di cui fondo pluriennale vincolato</i>			0,00	0,00	0,00
F) Spese Titolo 4.00 - Quote di capitale amm.to dei mutui e prestiti obbligazionari	(-)		95.314,00	92.269,00	85.312,00
<i>di cui per estinzione anticipata di prestiti</i>			0,00	0,00	0,00
<i>di cui Fondo anticipazioni di liquidità</i>			0,00	0,00	0,00
G) Somma finale (G=A+Q1-AA+B+C-D-E-F)			-19.650,00	0,00	0,00
ALTRE POSTE DIFFERENZIALI, PER ECCEZIONI PREVISTE DA NORME DI LEGGE, CHE HANNO EFFETTO SULL'EQUILIBRIO EX ARTICOLO 162, COMMA 6, DEL TESTO UNICO DELLE LEGGI SULL'ORDINAMENTO DEGLI ENTI LOCALI					
H) Utilizzo risultato di amministrazione presunto per spese correnti e rimborso dei prestiti (2)	(+)		19.650,00	0,00	0,00
<i>di cui per estinzione anticipata di prestiti</i>			0,00		
I) Entrate di parte capitale destinate a spese correnti in base a specifiche disposizioni di legge o dei principi contabili	(+)		0,00	0,00	0,00
<i>di cui per estinzione anticipata di prestiti</i>			0,00	0,00	0,00
L) Entrate di parte corrente destinate a spese di investimento in base a specifiche disposizioni di legge o dei principi contabili	(-)		0,00	0,00	0,00
M) Entrate da accensione di prestiti destinate a estinzione anticipata dei prestiti	(+)		0,00	0,00	0,00
EQUILIBRIO DI PARTE CORRENTE (3) O=G+H+I-L+M			0,00	0,00	0,00

EQUILIBRI DI BILANCIO per BILANCIO DI PREVISIONE ASSESTATO - Parte Capitale

EQUILIBRIO ECONOMICO-FINANZIARIO			COMPETENZ A ANNO DI RIFERIMENT O DEL BILANCIO 2025	COMPETENZ A ANNO 2026	COMPETENZ A ANNO 2027
P) Utilizzo risultato di amministrazione presunto per spese di investimento (2)	(+)		348.290,00		
Q) Fondo pluriennale vincolato di entrata per spese in conto capitale	(+)		1.230.134,72	543.587,79	0,00
Q1) Fondo pluriennale vincolato per spese titolo 2.04 Altri trasferimenti in conto capitale iscritto in entrata	(-)		0,00	0,00	0,00
J2) Fondo pluriennale vincolato per spese titolo 3.01 Acquisizioni di attività finanziarie iscritto in entrata	(+)		0,00	0,00	0,00
R) Entrate Titoli 4.00-5.00-6.00	(+)		1.098.834,00	437.374,00	297.374,00
C) Entrate Titolo 4.02.06 - Contributi agli investimenti direttamente destinati al rimborso dei prestiti da amministrazioni pubbliche	(-)		0,00	0,00	0,00
I) Entrate di parte capitale destinate a spese correnti in base a specifiche disposizioni di legge o dei principi contabili	(-)		0,00	0,00	0,00
S1) Entrate Titolo 5.02 per Riscossioni di crediti di breve termine	(-)		0,00	0,00	0,00
S2) Entrate Titolo 5.03 per Riscossioni di crediti di medio-lungo termine	(-)		0,00	0,00	0,00
T) Entrate Titolo 5.04 relative a Altre entrate per riduzioni di attività finanziaria	(-)		0,00	0,00	0,00
L) Entrate di parte corrente destinate a spese di investimento in base a specifiche disposizioni di legge o dei principi contabili	(+)		0,00	0,00	0,00
M) Entrate da accensione di prestiti destinate a estinzione anticipata dei prestiti	(-)		0,00	0,00	0,00
U) Spese Titolo 2.00 - Spese in conto capitale <i>di cui fondo pluriennale vincolato di spesa</i>	(-)		2.677.258,72 543.587,79	980.961,79 0,00	297.374,00 0,00
V) Spese Titolo 3.01 per Acquisizioni di attività finanziarie <i>di cui fondo pluriennale vincolato</i>	(-)		0,00 0,00	0,00 0,00	0,00 0,00
E) Spese Titolo 2.04 - Altri trasferimenti in conto capitale <i>di cui fondo pluriennale vincolato</i>	(+)		0,00 0,00	0,00 0,00	0,00 0,00
EQUILIBRIO DI PARTE CAPITALE Z = P+Q-Q1+J2+R-C-I-S1-S2-T+L-M-U-V+E			0,00	0,00	0,00

RIEPILOGO ENTRATE - ANNO 2025

Tit.	Descrizione	Previsione iniziale A	Previsione definitiva B	% Scost. C=B/A	Accertamenti D	% Realizzo E=D/B	Riscossioni F	Residuo G=D-F
	Avanzo	0,00	367.940,00	0,00	0,00			
	Fondo Pluriennale Vincolato per spese correnti	36.450,00	36.450,00	100,00				
	Fondo Pluriennale Vincolato per spese in conto capitale e incremento att. fin.	0,00	1.230.134,72	0,00				
1	Titolo I - Entrate tributarie	395.100,00	395.100,00	100,00	403.225,00	102,06	359.950,94	43.274,06
2	Titolo II - Trasferimenti correnti	980.862,00	1.116.296,00	113,81	1.146.035,13	102,66	1.002.708,91	143.326,22
3	Titolo III - Entrate extratributarie	653.067,00	682.362,00	104,49	631.086,79	92,49	493.186,28	137.900,51
4	Titolo IV - Entrate in conto capitale	641.900,00	1.098.834,00	171,18	720.273,70	65,55	214.394,55	505.879,15
5	Titolo V - Riduzione Attività finanziaria	0,00	0,00	0,00	0,00	0,00	0,00	0,00
6	Titolo VI - Accensione mutui	0,00	0,00	0,00	0,00	0,00	0,00	0,00
7	Titolo VII - Anticipazioni di tesoreria	250.000,00	250.000,00	100,00	0,00	0,00	0,00	0,00
9	Titolo IX - Servizi contro terzi	836.616,00	877.041,00	104,83	499.223,17	56,92	487.832,31	11.390,86
	Totale	3.793.995,00	6.054.157,72	159,57	3.399.843,79	56,16	2.558.072,99	841.770,80

RIEPILOGO SPESE - ANNO 2025

Tit.	Descrizione	Previsione iniziale A	Previsione definitiva B	% Scost. C=B/A	Impegni D	% Realizzo E=D/B	Pagamenti F	Residuo G=D-F
1	Titolo I - Spese correnti	1.970.165,00	2.154.544,00	109,36	1.794.980,98	83,31	1.598.276,87	196.704,11
2	Titolo II - Spese in conto capitale	641.900,00	2.677.258,72	417,08	1.686.671,03	63,00	1.132.812,82	553.858,21
3	Titolo III - Incremento di attività finanziarie	0,00	0,00	0,00	0,00	0,00	0,00	0,00
4	Titolo IV - Rimborso dei prestiti	95.314,00	95.314,00	100,00	95.313,10	100,00	95.313,10	0,00
5	Titolo V - Chiusura anticipazione ricevute da tesorerie	250.000,00	250.000,00	100,00	0,00	0,00	0,00	0,00
7	Titolo VII - Spese per conto terzi	836.616,00	877.041,00	104,83	499.223,17	56,92	457.428,55	41.794,62
	Totale	3.793.995,00	6.054.157,72	159,57	4.076.188,28	67,33	3.283.831,34	792.356,94

Prospetto Entrate e Spese Una Tantum - Anno 2025

ENTRATE CORRENTI NON RIPETITIVE		
E.38.0 IMPOSTA MUNICIPALE PROPRIA DA ATTIVITA' DI ACCERTAMENTO ANNI PRECEDENTI		23.225,00
E.317.0 SANZIONI PER VIOLAZIONI DEL CODICE DELLA STRADA		6.429,68
E.642.0 RIMBORSI SPESE DALLO STATO PER CONSULTAZIONI POPOLARI		8.018,07
	Totale Entrate	37.672,75
SPESE CORRENTI NON RIPETITIVE		
U.11.0 RIMBORSO ONERI AI DATORI DI LAVORO PER ASSENZE DEGLI AMMINISTRATORI		308,55
U.15.0 RIMBORSO SPESE INDENNITA' MISS.AMM.RI		100,80
U.45.0 SPESE ELEZIONI RINNOVO CONSIGLIO COMUNALE		4.000,00
U.71.0 COMPENSO AL PERSONALE LAVORO STRAORDINARIO ELEZIONI		3.237,10
U.72.0 QUOTA DIRITTI DI ROGITO AL SEGRETARIO		1.923,02
U.114.0 TRATTAMENTO FINE RAPPORTO DIPENDENTI		15.591,67
U.216.0 ACQUISTO DI SERVIZI PER SERVIZIO DEMOGRAFICO ED ELETTORALE		2.718,39
U.270.0 PNRR-M1C1-Inv.1.2 - CUP B71C22001340006 - ABILITAZIONE AL CLOUD PER LE PA LOCALI		1.649,44
U.320.0 FONDO SPESE TECNICHE		110,47
U.867.0 QUOTA DEI PROVENTI DELLE VIOLAZIONI DEL CODICE DELLA STRADA ART.142 COMMA 12 BIS SPETTANTI ALLA PAT		1.000,00
U.1293.0 ACQUISTO DI BENI PER INIZIATIVE CULTURALI		290,72
U.1294.0 ACQUISTO DI SERVIZI PER INIZIATIVE CULTURALI		484,05
U.1295.0 CONTRIBUTI MANIFESTAZIONI CULTURALI		400,00
U.1386.0 ACQUISTO DI BENI E MATERIE PRIME PER MANUT.ORD. GIARDINI-PARCHIPASSEGGIATE		2.905,00
U.1643.0 ACQUISTO DI BENI PER CIMITERI		268,58
U.1687.0 ACQUISTO DI BENI PER GESTIONE SERVIZIO FOGNATURA		263,70
U.2221.0 ACQUISTO DI BENI PER SGOMBERO NEVE		2.440,12
	Totale Uscite	37.691,61
Sbilancio entrate meno spese non ripetitive		-18,86

ELENCO ANALITICO DELLE RISORSE ACCANTONATE NEL RISULTATO DI AMMINISTRAZIONE (*)

Capitolo di spesa	Descrizione	Risorse accantonate al 1/1/2025	Risorse accantonate applicate al bilancio dell'esercizio 2025 (con segno -)	Risorse accantonate stanziolate nella spesa del bilancio dell'esercizio 2025	Variazione accantonamenti effettuata in sede di rendiconto (con segno +/-)	Risorse accantonate nel risultato di amministrazione al 31/12/2025
		(a)	(b)	(c)	(d)	(e)=(a)+(b)+(c)+(d)
Fondo crediti di dubbia esigibilità						
Cap. 27060	FONDO CREDITI DI DUBBIA ESIGIBILITA'	52.916,43	0,00	9.715,48	0,00	62.631,91
Totale Fondo crediti di dubbia esigibilità		52.916,43	0,00	9.715,48	0,00	62.631,91
Fondo perdite società partecipate						
Cap. 27100	FONDO PERDITE SOCIETA' PARTECIPATE	0,00	0,00	0,00	0,00	0,00
Totale Fondo perdite società partecipate		0,00	0,00	0,00	0,00	0,00
Fondo contenzioso						
Cap. 27080	FONDO RISCHI CONTENZIOSO	3.000,00	0,00	0,00	-3.000,00	0,00
Totale Fondo contenzioso		3.000,00	0,00	0,00	-3.000,00	0,00
Fondo di garanzia debiti commerciali						
Cap. 27090	FONDO DI GARANZIA DEBITI COMMERCIALI	22.080,00	0,00	21.080,00	-43.160,00	0,00
Totale Fondo di garanzia debiti commerciali		22.080,00	0,00	21.080,00	-43.160,00	0,00
Altri accantonamenti						
Cap. 1140	TRATTAMENTO FINE RAPPORTO DIPENDENTI	71.750,00	-18.000,00	0,00	-1.750,00	52.000,00
Totale Altri accantonamenti		71.750,00	-18.000,00	0,00	-1.750,00	52.000,00

ELENCO ANALITICO DELLE RISORSE VINCOLATE NEL RISULTATO DI AMMINISTRAZIONE (*)

Cap. di entrata	Descrizione	Cap. di spesa correlato	Descrizione	Risorse vinc. nel risultato di amministrazione al 1/1/2025	Risorse vincolate applicate al bilancio dell'esercizio 2025	Entrate vincolate accertate nell'esercizio 2025	Impegni eserc. 2025 finanziati da entrate vincolate accertate nell'esercizio o da quote vincolate del risultato di amministrazione	Fondo plus - vinc. al 31/12/2025 finanziato da entrate vincolate accertate nell'esercizio o da quote vincolate del risultato di amministrazione	Cancellazione di residui attivi vincolati o eliminazione del vincolo su quote del risultato di amministrazione (+) e cancellazione di residui passivi finanziati da risorse vincolate (-) (gestione dei residui)	Cancellazione nell'esercizio N di impegni finanziati dal fondo pluriennale vincolato dopo l'approvazione del rendiconto dell'esercizio 2024 non rimpiegati nell'esercizio 2025	Risorse vincolate nel bilancio al 31/12/2025	Risorse vincolate nel risultato di amministrazione al 31/12/2025
				(a)	(b)	(c)	(d)	(e)	(f)	(g)	(h)=(b)+(c)-(d)-(e)+(g)	(i)=(a)+(c)-(d)-(e)-(f)+(g)

Vincoli derivanti dalla legge												
Cap. 1220/0	RISCOSSIONE DI CREDITI DA ALTRI SOGGETTI	Cap. 0/1	20.630,53	0,00	21.981,10	0,00	0,00	0,00	0,00	0,00	21.981,10	42.611,63
Totale Vincoli derivanti dalla legge			20.630,53	0,00	21.981,10	0,00	0,00	0,00	0,00	0,00	21.981,10	42.611,63
Vincoli derivanti da Trasferimenti												
Cap. 1230/0	PNRR-M1C1-Inv.1.2 - CUP B71C22001340006 - CONTRIBUTO PER ABILITAZIONE AL CLOUD PER LE PA LOCALI	Cap. 270/0	17.613,95	1.650,00	0,00	1.648,44	0,00	0,00	0,00	0,00	0,56	15.964,51
Cap. 1540/0	PNRR-M1C1-Inv.1.3 - CUP B51F22010330006 - CONTRIBUTO PER PIATTAFORMA DIGITALE NAZIONALE DATI (PDND)	Cap. 271/0	6.994,38	0,00	0,00	0,00	0,00	0,00	0,00	0,00	0,00	6.994,38
Cap. 1279/0	PNRR-M1C1-Inv.1.4 - CUP B71F220013200006 - CONTRIBUTO PER ABILITAZIONE AL SITO WEB PER LE PA LOCALI	Cap. 2881/0	54.270,33	6.000,00	0,00	5.841,65	0,00	0,00	0,00	0,00	158,35	48.428,68
Cap. 1280/0	PNRR-M1C1-Inv.1.4 - CUP B71F22002430006 - CONTRIBUTO PER ABILITAZIONE SPID-CIE PER LE PA LOCALI	Cap. 2882/0	9.181,00	0,00	0,00	0,00	0,00	0,00	0,00	0,00	0,00	9.181,00
Totale Vincoli derivanti da Trasferimenti			88.059,66	7.650,00	0,00	7.491,09	0,00	0,00	0,00	0,00	158,91	80.568,57
Altri vincoli												
Cap. 0/0	Patrimonio boschivo	Cap. 0/1	41.572,08	0,00	0,00	0,00	0,00	0,00	0,00	0,00	0,00	41.572,08
Totale Altri vincoli			41.572,08	0,00	0,00	0,00	0,00	0,00	0,00	0,00	0,00	41.572,08
Totale risorse vincolate (l=I+I2+I3+I4+I5)			150.262,27	7.650,00	21.981,10	7.491,09	0,00	0,00	0,00	0,00	22.140,01	164.752,28

Totale quote accantonate riguardanti le risorse vincolate da legge (m/1)	0,00	0,00
Totale quote accantonate riguardanti le risorse vincolate da trasferimenti (m/2)	0,00	0,00
Totale quote accantonate riguardanti le risorse vincolate da finanziamenti (m/3)	0,00	0,00
Totale quote accantonate riguardanti le risorse vincolate dall'ente (m/4)	0,00	0,00
Totale quote accantonate riguardanti le risorse vincolate da altro (m/5)	0,00	0,00
Totale quote accantonate riguardanti le risorse vincolate (m=m/1+m/2+m/3+m/4+m/5)	0,00	0,00
Totale risorse vincolate da legge al netto di quelle che sono state oggetto di accantonamenti (n1=l-1-m/1)	21.981,10	42.611,63
Totale risorse vincolate da trasferimenti al netto di quelle che sono state oggetto di accantonamenti (n2=l/2-m/2)	158,91	80.568,57
Totale risorse vincolate da finanziamenti al netto di quelle che sono state oggetto di accantonamenti (n3=l/3-m/3)	0,00	0,00
Totale risorse vincolate dall'Ente al netto di quelle che sono state oggetto di accantonamenti (n4=l/4-m/4)	0,00	0,00
Totale risorse vincolate da altro al netto di quelle che sono state oggetto di accantonamenti (n5=l/5-m/5)	0,00	41.572,08
Totale risorse vincolate al netto di quelle che sono state oggetto di accantonamenti (n=l-m)	22.140,01	164.752,28

QUADRO GENERALE RIASSUNTIVO 2025

ENTRATE	ACCERTAMENTI	INCASSI	SPESE	IMPEGNI	PAGAMENTI
Fondo di cassa all'inizio dell'esercizio		149.429,59			
Utilizzo avanzo di amministrazione	367.940,00		Disavanzo di amministrazione	0,00	
- di cui Utilizzo Fondo anticipazioni di liquidità	0,00		Disavanzo derivante da debito autorizzato e non contratto ripianato con accensione di prestiti (4)	0,00	
Fondo pluriennale vincolato di parte corrente (1)	36.450,00				
Fondo pluriennale vincolato in c/capitale (1)	1.230.134,72				
- di cui Fondo pluriennale vincolato in c/capitale finanziato	0,00				
Fondo pluriennale vincolato per incremento di attività finanziarie (2)	0,00				
Titolo 1 - Entrate correnti di natura tributaria, contributiva e perequativa	403.225,00	387.573,84	Titolo 1 - Spese correnti	1.794.980,98	1.842.686,53
Titolo 2 - Trasferimenti correnti	1.146.035,13	1.300.269,37	Fondo pluriennale vincolato di parte corrente (2)	33.507,95	0,00
Titolo 3 - Entrate extratributarie	631.086,79	568.109,08	Titolo 2 - Spese in conto capitale	1.686.671,03	2.308.035,25
Fondo pluriennale vincolato per attività finanziarie (*)	0,00	0,00	Fondo pluriennale vincolato in c/capitale (2)	543.587,79	0,00
Titolo 4 - Entrate in conto capitale	720.273,70	2.643.600,55	- di cui Fondo pluriennale vincolato in c/capitale finanziato da debito	0,00	
di cui Fondo anticipazioni di liquidità (DL 35/2013 e successive modifiche e rifinanziamenti)	0,00	0,00	Titolo 3 - Spese per incremento di attività finanziarie	0,00	0,00
Titolo 5 - Entrate da riduzione di attività finanziarie	0,00	0,00	Totale spese finali	4.058.747,75	4.150.721,78
Totale entrate finali	2.900.620,62	4.899.552,84	Titolo 4 - Rimborso di prestiti	95.313,10	95.313,10
Titolo 6 - Accensione di prestiti	0,00	0,00	Fondo anticipazioni di liquidità	0,00	0,00
Titolo 7 - Anticipazioni da istituto tesoriere/cassiere	0,00	0,00	Titolo 5 - Chiusura Anticipazioni da istituto tesoriere/cassiere	0,00	0,00
Titolo 9 - Entrate per conto di terzi e partite di giro	499.223,17	490.825,85	Titolo 7 - Spese per conto terzi e partite di giro	499.223,17	517.180,75
Totale entrate dell'esercizio	3.399.843,79	5.390.378,69	Totale spese dell'esercizio	4.653.284,02	4.763.215,63
TOTALE COMPLESSIVO ENTRATE	5.034.368,51	5.539.808,28	TOTALE COMPLESSIVO SPESE	4.653.284,02	4.763.215,63
DISAVANZO DELL'ESERCIZIO	0,00		AVANZO DI COMPETENZA/FONDO DI CASSA	381.084,49	776.592,65
TOTALE A PAREGGIO	5.034.368,51	5.539.808,28	TOTALE A PAREGGIO	5.034.368,51	5.539.808,28

QUADRO GENERALE RIASSUNTIVO 2025

GESTIONE DEL BILANCIO	
a) Avanzo di competenza (+) /Disavanzo di competenza (-)	381.084,49
b) Risorse accantonate stanziare nel bilancio dell'esercizio N (+)(8)	30.795,48
c) Risorse vincolate nel bilancio (+)(9)	46.507,60
d) Equilibrio di bilancio (d=a-b-c)	303.781,41

GESTIONE DEGLI ACCANTONAMENTI IN SEDE DI RENDICONTO	
d)Equilibrio di bilancio (+)/(-)	303.781,41
e)Variazione accantonamenti effettuata in sede di rendiconto'(+)/(-)(10)	-47.910,00
f) Equilibrio complessivo (f=d-e)	351.691,41

EQUILIBRI DI BILANCIO Per RENDICONTO Parte Corrente

EQUILIBRI DI BILANCIO		COMPETENZA (ACCERTAMENTI E IMPEGNI IMPUTATI ALL'ESERCIZIO)
H) Utilizzo avanzo di amministrazione per spese correnti e per rimborso prestiti	(+)	19.650,00
<i>di cui per estinzione anticipata di prestiti</i>		<i>0,00</i>
AA) Recupero disavanzo di amministrazione esercizio precedente	(-)	0,00
A) Fondo pluriennale vincolato per spese correnti iscritto in entrata	(+)	36.450,00
Q1) Fondo pluriennale vincolato per spese titolo 2.04 Altri trasferimenti in conto capitale iscritto in entrata	(+)	0,00
B) Entrate titoli 1.00 - 2.00 - 3.00	(+)	2.180.346,92
<i>di cui per estinzione anticipata di prestiti</i>		<i>0,00</i>
C) Entrate Titolo 4.02.06 - Contributi agli investimenti direttamente destinati al rimborso dei prestiti da amministrazioni pubbliche	(+)	0,00
D) Entrate di parte capitale destinate a spese correnti in base a specifiche disposizioni di legge o dei principi contabili	(+)	0,00
<i>di cui per estinzione anticipata di prestiti</i>		<i>0,00</i>
L) Entrate di parte corrente destinate a spese di investimento in base a specifiche disposizioni di legge o dei principi contabili	(-)	0,00
M) Entrate da accensione di prestiti destinate a estinzione anticipata dei prestiti	(+)	0,00
D)Spese Titolo 1.00 - Spese correnti	(-)	1.794.980,98
- <i>di cui spese correnti non ricorrenti finanziate con utilizzo del risultato di amministrazione</i>		<i>18.000,00</i>
D1) Fondo pluriennale vincolato di parte corrente (di spesa)	(-)	33.507,95
E) Spese Titolo 2.04 - Altri trasferimenti in conto capitale	(-)	0,00
E1) Fondo pluriennale vincolato di spesa - titolo 2.04 Altri trasferimenti in conto capitale	(-)	0,00
F1) Spese Titolo 4.00 - Quote di capitale amm.to dei mutui e prestiti obbligazionari	(-)	95.313,10
<i>di cui per estinzione anticipata di prestiti</i>		<i>0,00</i>
F2) Fondo anticipazioni di liquidità	(-)	0,00
VF) Variazioni di attività finanziarie (se negativo)	(-)	0,00
O/1) Risultato di competenza di parte corrente		312.644,89
- Risorse accantonate di parte corrente stanziata nel bilancio dell'esercizio N	(-)	30.795,48
- Risorse vincolate di parte corrente nel bilancio	(-)	0,56
O/2) Equilibrio di bilancio di parte corrente		281.848,85
- Variazione accantonamenti di parte corrente effettuata in sede di rendiconto(+)/(-)	(-)	-47.910,00
O/3) Equilibrio complessivo di parte corrente		329.758,85

EQUILIBRI DI BILANCIO Per RENDICONTO Parte Capitale

EQUILIBRI DI BILANCIO		COMPETENZA (ACCERTAMENTI E IMPEGNI IMPUTATI ALL'ESERCIZIO)
P) Utilizzo avanzo di amministrazione per spese di investimento	(+)	348.290,00
Q) Fondo pluriennale vincolato per spese in conto capitale iscritto in entrata	(+)	1.230.134,72
Q1) Fondo pluriennale vincolato per spese titolo 2.04 Altri trasferimenti in conto capitale iscritto in entrata	(-)	0,00
J2) Fondo pluriennale vincolato per spese Titolo 3.01 Acquisizioni di attività finanziarie iscritto in entrata	(+)	0,00
R) Entrate Titoli 4.00-5.00-6.00	(+)	720.273,70
C) Entrate Titolo 4.02.06 - Contributi agli investimenti direttamente destinati al rimborso dei prestiti da amministrazioni pubbliche	(-)	0,00
I) Entrate di parte capitale destinate a spese correnti in base a specifiche disposizioni di legge o dei principi contabili	(-)	0,00
S1) Entrate Titolo 5.02 per Riscossioni crediti di breve termine	(-)	0,00
S2) Entrate Titolo 5.03 per Riscossioni crediti di medio-lungo termine	(-)	0,00
T) Entrate Titolo 5.04 relative a Altre entrate per riduzioni di attività finanziaria	(-)	0,00
L) Entrate di parte corrente destinate a spese di investimento in base a specifiche disposizioni di legge o dei principi contabili	(+)	0,00
M) Entrate da accensione di prestiti destinate a estinzione anticipata dei prestiti	(-)	0,00
U) Spese Titolo 2.00 - Spese in conto capitale	(-)	1.686.671,03
U1) Fondo pluriennale vincolato in c/capitale (di spesa)	(-)	543.587,79
V) Spese Titolo 3.01 per Acquisizioni di attività finanziarie	(-)	0,00
Y2) Fondo pluriennale vincolato per spese Titolo 3.01 Acquisizioni di attività finanziarie iscritto in spesa	(-)	0,00
E) Spese Titolo 2.04 - Altri trasferimenti in conto capitale	(+)	0,00
E1) Fondo pluriennale vincolato di spesa - titolo 2.04 Altri trasferimenti in conto capitale	(+)	0,00
VF1) Variazioni di attività finanziarie -saldo di competenza (se positivo VF/3)(4)	(+)	0,00
Z/1) Risultato di competenza in c/capitale		68.439,60
- Risorse accantonate in c/capitale stanziate nel bilancio dell'esercizio N (5)	(-)	0,00
- Risorse vincolate in c/capitale nel bilancio (6)	(-)	46.507,04
Z/2) Equilibrio di bilancio in c/capitale		21.932,56
- Variazione accantonamenti in c/capitale effettuata in sede di rendiconto(+)/(-) (7)	(-)	0,00
Z/3) Equilibrio complessivo in c/capitale		21.932,56

EQUILIBRI DI BILANCIO Per RENDICONTO Totale

EQUILIBRI DI BILANCIO		COMPETENZA (ACCERTAMENTI E IMPEGNI IMPUTATI ALL'ESERCIZIO)
J) Utilizzo risultato di amministrazione per l'incremento di attività finanziarie	(+)	0,00
J1) Fondo pluriennale vincolato per incremento di attività finanziarie iscritto in entrata	(+)	0,00
J2) Fondo pluriennale vincolato per spese Titolo 3.01 Acquisizioni di attività finanziarie iscritto in entrata	(-)	0,00
S1) Entrate Titolo 5.02 per Riscossione crediti di breve termine	(+)	0,00
S2) Entrate Titolo 5.03 per Riscossione crediti di medio-lungo termine	(+)	0,00
T) Entrate Titolo 5.04 relative a Altre entrate per riduzioni di attività finanziarie	(+)	0,00
X1) Spese Titolo 3.02 per Concessione crediti di breve termine	(-)	0,00
X2) Spese Titolo 3.03 per Concessione crediti di medio-lungo termine	(-)	0,00
Y) Spese Titolo 3.04 per Altre spese per incremento di attività finanziarie	(-)	0,00
Y1) Fondo pluriennale vincolato per incremento di attività finanziarie (di spesa)	(-)	0,00
Y2) Fondo pluriennale vincolato per spese Titolo 3.01 Acquisizioni di attività finanziarie iscritto in spesa	(+)	0,00
VF/1) Variazioni attività finanziaria - saldo di competenza		0,00
- Risorse accantonate - attività finanziarie stanziate nel bilancio dell'esercizio N	(-)	0,00
- Risorse vincolate - attività finanziarie nel bilancio	(-)	0,00
VF/2) Variazioni attività finanziaria - equilibrio di bilancio		0,00
- Variazione accantonamenti - attività finanziarie effettuata in sede di rendiconto (+)/(-)	(-)	0,00
VF/3) Variazioni attività finanziaria - equilibrio complessivo		0,00

W/1) RISULTATO DI COMPETENZA (W/1 = O/1 + Z/1)		381.084,49
W/2) EQUILIBRIO DI BILANCIO (W/2 = O/2 + Z/2)		303.781,41
W/3) EQUILIBRIO COMPLESSIVO (W/3 = O/3 + Z/3)		351.691,41

Saldo corrente ai fini della copertura degli investimenti pluriennali:

O1) Risultato di competenza di parte corrente		312.644,89
Utilizzo risultato di amministrazione per il finanziamento di spese correnti ricorrenti e per il rimborso dei prestiti al netto del Fondo anticipazione di liquidità	(-)	1.650,00
Entrate non ricorrenti che non hanno dato copertura a impegni	(-)	0,00
- Risorse accantonate di parte corrente stanziate nel bilancio dell'esercizio N (1)	(-)	30.795,48
- Variazione accantonamenti di parte corrente effettuata in sede di rendiconto (+)/(-)(2)	(-)	-47.910,00
- Risorse vincolate di parte corrente nel bilancio (3)	(-)	0,56
Equilibrio di parte corrente ai fini della copertura degli investimenti pluriennali.		328.108,85

GESTIONE FINANZIARIA DEL BILANCIO: RESIDUI

L'art. 228, comma 3, del Tuel 267/2000 e s. m. prevede che “prima dell'inserimento nel conto del bilancio dei residui attivi e passivi l'ente locale provvede all'operazione di riaccertamento degli stessi, consistente nella revisione delle ragioni del mantenimento in tutto o in parte dei residui e della corretta imputazione a bilancio, secondo le modalità di cui all'art. 3, comma 4, del D.Lgs 23.06.2011 n. 118 e s.m.”.

L'art. 3, comma 4, del D.Lgs. 118/2011 e s.m. prevede che, al fine di dare attuazione al principio contabile generale della competenza finanziaria enunciato nell'allegato 1, si proceda, annualmente, al riaccertamento dei residui attivi e passivi, verificando, ai fini del rendiconto, le ragioni del loro mantenimento. In base al principio applicato della contabilità finanziaria di cui all'allegato 4/2 al D.Lgs. 118/2011, la ricognizione annuale dei residui attivi e passivi consente di individuare formalmente:

- la fondatezza giuridica dei crediti accertati e dell'esigibilità del credito;
- i crediti riconosciuti assolutamente inesigibili;
- i crediti riconosciuti insussistenti, per l'avvenuta legale estinzione o per indebitato o erroneo accertamento del credito;
- i debiti insussistenti o prescritti;
- i crediti e i debiti non imputati correttamente in bilancio a seguito di errori materiali o di revisione della classificazione del bilancio, per i quali è necessario procedere ad una loro riclassificazione;
- i crediti ed i debiti imputati all'esercizio di riferimento che non risultano di competenza finanziaria di tale esercizio, per i quali è necessario procedere alla reimputazione contabile all'esercizio in cui il credito o il debito è esigibile.

Con deliberazione n. 40 del 30.03.2026 la Giunta comunale ha approvato il riaccertamento ordinario dei residui attivi e passivi al 31.12.2025 e le conseguenti variazioni di bilancio.

TABELLA GESTIONE RESIDUI - ANNO 2025

Gestione dei residui	Importo parziale	Importo totale
Maggiori residui attivi riaccertati (+)	12.463,51	
Minori residui attivi riaccertati (-)	32.029,33	
Minori residui passivi riaccertati (+)	66.759,85	
Saldo Gestione Residui		47.194,03
Riepilogo		
Saldo gestione corrente	5.432,11	
Saldo gestione capitale	39.321,65	
Saldo gestione partite di giro	2.440,27	
Saldo totale		47.194,03

ANALISI ANZIANITA' DEI RESIDUI - Anno 2025

Residui	2020 E ANNI PRECEDENTI	2021	2022	2023	2024	2025	Totale
ATTIVI							
TITOLO I	0,00	0,00	10.423,47	5.821,57	5.431,00	43.274,06	64.950,10
di cui Tarsu/tari	0,00	0,00	0,00	0,00	0,00	0,00	0,00
di cui F.S.R o F.S.	0,00	0,00	0,00	0,00	0,00	0,00	0,00
TITOLO II	19.903,00	0,00	19.903,00	0,00	10.172,00	143.326,22	193.304,22
di cui trasf. Stato	19.903,00	0,00	19.903,00	0,00	10.172,00	0,00	49.978,00
di cui trasf. Regione	0,00	0,00	0,00	0,00	0,00	0,00	0,00
TITOLO III	28.671,71	8.521,73	4.405,47	51.273,99	65.997,47	137.900,51	296.770,88
di cui Tia	0,00	0,00	0,00	0,00	0,00	0,00	0,00
di cui Fitti Attivi	0,00	0,00	0,00	45.000,00	0,00	16.425,15	61.425,15
di cui sanzioni CdS	2.745,12	0,00	220,00	1.875,00	486,80	128,90	5.455,82
Tot. Parte corrente	48.574,71	8.521,73	34.731,94	57.095,56	81.600,47	324.500,79	555.025,20
TITOLO IV	168.241,00	50.000,00	4.817,98	873.672,14	766.885,59	505.879,15	2.369.495,86
di cui TRASF. STATO CAP	0,00	0,00	0,00	108.552,60	0,00	29.748,40	138.301,00
di cui TRASF. REG. CAP	120.000,00	0,00	0,00	654.445,31	500.198,59	457.230,75	1.731.874,65
Tot. Parte capitale	168.241,00	50.000,00	4.817,98	873.672,14	766.885,59	505.879,15	2.369.495,86
TITOLO IX	21.058,96	0,00	0,00	0,00	6.568,79	11.390,86	39.018,61
TOTALE	237.874,67	58.521,73	39.549,92	930.767,70	855.054,85	841.770,80	2.963.539,67
PASSIVI							
TITOLO I	5.206,92	2.188,68	20.562,40	5.805,10	17.097,61	196.704,11	247.564,82
TITOLO II	42.486,28	100.608,20	47.592,91	332.337,26	395.350,63	553.858,21	1.472.233,49
TITOLO VII	40.005,53	5.825,57	9.106,60	6.339,84	37.373,83	41.794,62	140.445,99
TOTALE	87.698,73	108.622,45	77.261,91	344.482,20	449.822,07	792.356,94	1.860.244,30

Andamento della gestione dei residui per il rendiconto 2025

Residui Attivi

Gestione	Residui iniziali (A)	Residui riscossi (B)	Magg./Min. residui reimp. (C)	Residui da riportare (D)	Percentuale di riporto (E=D/A)	Residui di competenza (F)	Totale Residui da riaccertare (D+F)
TIT. 1 - ENTRATE CORRENTI DI NATURA TRIBUTARIA, CONTRIBUTIVA E	55.371,55	27.622,90	-6.072,61	21.676,04	39,15	43.274,06	64.950,10
TIT. 2 - TRASFERIMENTI CORRENTI	347.538,46	297.560,46	0,00	49.978,00	14,38	143.326,22	193.304,22
TIT. 3 - ENTRATE EXTRATRIBUTARIE	242.321,73	74.922,80	-8.528,56	158.870,37	65,56	137.900,51	296.770,88
GEST. CORRENTE	645.231,74	400.106,16	-14.601,17	230.524,41	35,73	324.500,79	555.025,20
TIT. 4 - ENTRATE IN CONTO CAPITALE	4.289.901,63	2.429.206,00	2.921,08	1.863.616,71	43,44	505.879,15	2.369.495,86
TIT. 7 - ANTICIPAZIONI DA ISTITUTO TESORIERE/CASSIERE	0,00	0,00	0,00	0,00	0,00	0,00	0,00
TIT. 9 - ENTRATE PER CONTO TERZI E PARTITE DI GIRO	38.507,02	2.993,54	-7.885,73	27.627,75	71,75	11.390,86	39.018,61
TOTALE	4.973.640,39	2.832.305,70	-19.565,82	2.121.768,87	42,66	841.770,80	2.963.539,67

Residui Passivi

Gestione	Residui iniziali (A)	Residui pagati (B)	Magg./Min. residui riacc. (C)	Residui da riportare (D)	Percentuale di riporto (E=D/A)	Residui di competenza (F)	Totale Residui da reimpegnare (D+F)
TIT. 1 - SPESE CORRENTI	315.303,65	244.409,66	-20.033,28	50.860,71	16,13	196.704,11	247.564,82
TIT. 2 - SPESE IN CONTO CAPITALE	2.129.998,28	1.175.222,43	-36.400,57	918.375,28	43,12	553.858,21	1.472.233,49
TIT. 4 - RIMBORSO DI PRESTITI	0,00	0,00	0,00	0,00	0,00	0,00	0,00
TIT. 5 - CHIUSURA DI ANTICIPAZIONI RICEVUTE DA ISTITUTO	0,00	0,00	0,00	0,00	0,00	0,00	0,00
TIT. 7 - SPESE PER CONTO TERZI E PARTITE DI GIRO	168.729,57	59.752,20	-10.326,00	98.651,37	58,47	41.794,62	140.445,99
TOTALE	2.614.031,50	1.479.384,29	-66.759,85	1.067.887,36	40,85	792.356,94	1.860.244,30

ELENCO DEI CREDITI INESIGIBILI STRALCIATI DAL CONTO DEL BILANCIO

Anno Capitolo	Capitolo	Descrizione	Importo	PDC Fin
2020	38	Inesigibilità stralciato ex paragrafo 9.1 Allegato n. 4/2 al D.Lgs. n. 118/2011 – credito scaduto da più di tre anni	5.800,00	110106
2022	38	Inesigibilità stralciato ex paragrafo 9.1 Allegato n. 4/2 al D.Lgs. n. 118/2011 – credito scaduto da più di tre anni	2.226,16	110106
2021	39	Inesigibilità verrà riacosato come accertamento IMIS	6.985,73	110106
2023	316	Inesigibilità accertato più del dovuto	950,00	320002
2024	316	Inesigibilità accertato più del dovuto	804,43	320002
2024	465	Inesigibilità accertato più del dovuto	7.374,80	310001
735	2024	Inesigibilità	1,00	350002
736	2024	Inesigibilità	0,33	350002
1294	2023	Inesigibilità	1,00	430010
1318	2024	Inesigibilità	0,15	430003
3010	2024	Inesigibilità arrotondamento	12,13	920099
3025	2017	Inesigibilità accertato più del dovuto incassati su altro accertamento	3.579,56	920099
3025	2020	Inesigibilità incassato su altro capitolo	245,00	920099
3025	2023	Inesigibilità incassato su altro accertamento	3.632,73	920099

3025	2024	Inesigibilità accertato più del dovuto in quanto l'assicurazione non ha rimborsato l'intero importo	416,31	920099
------	------	---	--------	--------

RISULTATO DELLA GESTIONE FINANZIARIA

Dimostrazione Risultato di amministrazione 2025		
Descrizione	Segno	Importo
Risultato della gestione di competenza	+	-676.344,49
Fondo pluriennale vincolato iscritto in entrata	+	1.266.584,72
Fondo pluriennale vincolato di spesa	-	577.095,74
Saldo FPV	=	689.488,98
Risultato della gestione residui	+	47.194,03
Avanzo Esercizio Precedente non applicato	+	874.513,76
Avanzo Esercizio Precedente applicato	+	367.940,00
Risultato di amministrazione 2025	=	1.302.792,28

PROSPETTO DIMOSTRATIVO DEL RISULTATO DI AMMINISTRAZIONE

Risultato di Amministrazione

		GESTIONE		
		Residui	Competenza	TOTALE
Fondo cassa al 1° Gennaio				149.429,59
RISCOSSIONI	(+)	2.832.305,70	2.558.072,99	5.390.378,69
PAGAMENTI	(-)	1.479.384,29	3.283.831,34	4.763.215,63
SALDO DI CASSA AL 31 DICEMBRE	(=)			776.592,65
PAGAMENTI per azioni esecutive non regolarizzate al 31 dicembre	(-)			0,00
FONDO DI CASSA AL 31 DICEMBRE	(=)			776.592,65
RESIDUI ATTIVI	(+)	2.121.768,87	841.770,80	2.963.539,67
<i>di cui residui attivi incassati alla data del 31/12 in conti postali e bancari in attesa del riversamento nel conto di tesoreria principale</i>		0,00	0,00	0,00
<i>di cui derivanti da accertamenti di tributi effettuati sulla base della stima del dipartimento delle finanze</i>		0,00	0,00	0,00
RESIDUI PASSIVI	(-)	1.067.887,36	792.356,94	1.860.244,30
FONDO PLURIENNALE VINCOLATO PER SPESE CORRENTI	(-)			33.507,95
FONDO PLURIENNALE VINCOLATO PER SPESE IN CONTO CAPITALE	(-)			543.587,79
FONDO PLURIENNALE VINCOLATO PER INCREMENTO DI ATTIVITA' FINANZIARIE (1)	(-)			0,00
RISULTATO DI AMMINISTRAZIONE AL 31 DICEMBRE (A)	(=)			1.302.792,28

PROSPETTO DIMOSTRATIVO DEL RISULTATO DI AMMINISTRAZIONE

Parte Accantonata

	GESTIONE	
		TOTALE
Parte accantonata		
Fondo crediti di dubbia esigibilità		62.631,91
Fondo anticipazioni liquidità		0,00
Fondo perdite società partecipate		0,00
Fondo contezioso		0,00
Altri accantonamenti		52.000,00
Fondo di garanzia debiti commerciali		0,00
Fondo obiettivi di finanza pubblica		0,00
	Totale parte accantonata (B)	114.631,91

PROSPETTO DIMOSTRATIVO DEL RISULTATO DI AMMINISTRAZIONE

Parte Vincolata

	GESTIONE	
		TOTALE
Parte vincolata		
Vincoli derivanti dalla legge		42.611,63
Vincoli derivanti da Trasferimenti		80.568,57
Vincoli derivanti da finanziamenti		0,00
Vincoli formalmente attribuiti dall'ente		24.367,59
Altri vincoli		41.572,08
	Totale parte vincolata (C)	189.119,87

PROSPETTO DIMOSTRATIVO DEL RISULTATO DI AMMINISTRAZIONE

Parte Investimenti

	GESTIONE	
		TOTALE
Parte destinata agli investimenti		
	Totale parte destinata agli investimenti (D)	36.298,00

PROSPETTO DIMOSTRATIVO DEL RISULTATO DI AMMINISTRAZIONE

Parte Disponibile

	GESTIONE	
		TOTALE
	E) Totale parte disponibile (E=A-B-C-D)	962.742,50

FONDO CREDITI DI DUBBIA ESIGIBILITA'

Secondo quanto previsto dal Principio Contabile applicato concernente la contabilità finanziaria (Allegato 4/2 al D.LGS. 118/2011), in sede di rendiconto è verificata la congruità del Fondo crediti di dubbia esigibilità (FCDE) complessivamente accantonato nell'avanzo. L'importo complessivo del fondo considerato congruo è calcolato, in base al medesimo principio contabile, applicando all'ammontare dei residui attivi relativi alle entrate ritenute di dubbia e difficile esazione la % media degli accertamenti non riscossi negli ultimi cinque esercizi.

L'Ente ha provveduto all'accantonamento di una quota del risultato di amministrazione al Fondo Crediti di Dubbia Esigibilità, come richiesto al punto 3.3 del principio contabile applicato 4.2. al D.Lgs.118/2011 e s.m.i..

Il Fondo crediti di dubbia esigibilità al 31.12.2025 ammonta ad € 62.631,91 (come risulta dal prospetto A1).

Il fondo crediti di dubbia esigibilità accantonato nel rendiconto 2025 è stato calcolato con il metodo "ordinario" e la modalità di calcolo utilizzata per determinare il fondo è stata quella della "media semplice singoli anni" sui totali che garantisce l'accantonamento più congruo rispetto alle restanti modalità di calcolo previste dalla normativa.

Il fondo crediti di dubbia esigibilità (risorse accantonate al 1.1.2025) come risultante dal Rendiconto 2024 ammontava ad € 52.916,43.

COMUNE DI CONTA' PROVINCIA DI TRENTO
 COMPOSIZIONE DELL'ACCANTONAMENTO AL FONDO CREDITI DI DUBBIA ESIGIBILITA' E AL FONDO SVALLUTAZIONE CREDITI
 ESERCIZIO 2025

TIPOLOGIA	DESCRIZIONE	RESIDUI ATTI VINCIBILI RISULTANTI DA BILANCIO DI BILANCIO (M)	RESIDUI ATTI VINCIBILI RISULTANTI DA BILANCIO PRECEDENTE (M)	TOTALI ATTI VINCIBILI (M)	IMPORTO VERBALE DEL FONDO (M)	FONDO CREDITI DI DUBBIA ESIGIBILITA' (M)	% di accantonamento al fondo crediti di dubbia esigibilità (B)/(C+D)
INFATTI CREDITI DI NATURA TRIBUTARIA, CONTRIBUTIVA E IMMOBILIARE							
100000	Tipologia 01) Imposta, tasse e prelievi sostitutivi	41.271,00	31.476,00	64.950,00	31.000,70	25.380,70	0,39
	if nel semestre per cassa sulla base del principio contabile 1.7	0,00	0,00	0,00	0,00	0,00	0,00
	Tipologia 10) Imposta, tasse e prelievi sostitutivi con accantonato per cassa	41.271,00	31.476,00	64.950,00	31.000,70	25.380,70	0,39
100010	Tipologia 02) Tributi derivanti dal Braccamento della caccia (solo per la Regione)	0,00	0,00	0,00	0,00	0,00	0,00
	if nel semestre per cassa sulla base del principio contabile 1.7	0,00	0,00	0,00	0,00	0,00	0,00
	Tipologia 10) Tributi derivanti dal Braccamento della caccia con accantonato per cassa	0,00	0,00	0,00	0,00	0,00	0,00
100020	Tipologia 03) Tributi derivanti e relativi alle autorizzazioni speciali (solo per la Regione)	0,00	0,00	0,00	0,00	0,00	0,00
	if nel semestre per cassa sulla base del principio contabile 1.7	0,00	0,00	0,00	0,00	0,00	0,00
	Tipologia 10) Tributi derivanti e relativi alle autorizzazioni speciali con accantonato per cassa	0,00	0,00	0,00	0,00	0,00	0,00
100030	Tipologia 04) Contribuzioni di ufficio	0,00	0,00	0,00	0,00	0,00	0,00
100040	Tipologia 05) Fondi perequativi di Amministratores Centrali	0,00	0,00	0,00	0,00	0,00	0,00
100050	Tipologia 06) Fondi perequativi della Regione e Province autonome (solo per gli altri fondi)	0,00	0,00	0,00	0,00	0,00	0,00
100000	TOTALE TIPOLOGIA	41.271,00	31.476,00	64.950,00	31.000,70	25.380,70	0,39
INFATTI DI CARATTERE							
200000	Tipologia 01) Trattamento corrente di Amministratores pubblica	148.130,31	44.674,50	192.804,81	0,00	0,00	0,00
200010	Tipologia 02) Trattamento corrente da famiglia	0,00	0,00	0,00	0,00	0,00	0,00
200020	Tipologia 03) Trattamento corrente da impresa	0,00	0,00	0,00	0,00	0,00	0,00
200030	Tipologia 04) Trattamento corrente di istituzioni sociali (Finis)	0,00	0,00	0,00	0,00	0,00	0,00
200040	Tipologia 05) Trattamento corrente dell'Unione Europea e del Fondo del Lavoro	0,00	0,00	0,00	0,00	0,00	0,00
	Trattamenti corrente del Fondo Europa	0,00	0,00	0,00	0,00	0,00	0,00
	Trattamenti corrente del Fondo del Lavoro	0,00	0,00	0,00	0,00	0,00	0,00
200000	TOTALE TIPOLOGIA	148.130,31	44.674,50	192.804,81	0,00	0,00	0,00
INFATTI DI CARATTERE							
300000	Tipologia 01) Rendite di beni e diritti e prelievi derivanti dalla gestione dei beni	40.000,00	98.841,11	138.841,11	11.270,40	12.270,40	0,10
300010	Tipologia 02) Rendite derivanti dall'attività di controllo e gestione della ingegneria e degli studi	124,90	1.020,00	1.144,90	1.270,10	1.270,10	0,87
300020	Tipologia 03) Altri redditi e rendite	3.875,10	0,00	3.875,10	0,00	0,00	0,00
300030	Tipologia 04) Altri redditi da attività di capitale	0,00	0,00	0,00	0,00	0,00	0,00
300040	Tipologia 05) Rendite e altri redditi variati	6.171,00	14.989,11	21.160,11	0,00	0,00	0,00
300000	TOTALE TIPOLOGIA	40.000,00	114.850,22	154.850,22	11.270,40	12.270,40	0,10
INFATTI DI CARATTERE							
400000	Tipologia 01) Tributi in conto capitale	0,00	0,00	0,00	0,00	0,00	0,00
400010	Tipologia 02) Contributi agli investimenti	48.270,19	1.170.480,92	1.218.751,11	0,00	0,00	0,00
	Contributi agli investimenti di Amministratores pubblica	48.270,19	1.170.480,92	1.218.751,11	0,00	0,00	0,00
	Tipologia 10) Contributi agli investimenti di natura di contributi di Finis da UE	0,00	0,00	0,00	0,00	0,00	0,00
400020	Tipologia 03) Altri trattamenti in conto capitale	12.000,00	36.400,21	48.400,21	0,00	0,00	0,00
	Altri trattamenti in conto capitale di Amministratores pubblica	0,00	0,00	0,00	0,00	0,00	0,00
	Altri trattamenti in conto capitale di natura di contributi di Finis da UE	12.000,00	36.400,21	48.400,21	0,00	0,00	0,00
400030	Tipologia 04) Rendite da alienazione di beni materiali e immateriali	0,00	0,00	0,00	0,00	0,00	0,00
400040	Tipologia 05) Altri redditi in conto capitale	0,00	15.241,20	15.241,20	0,00	0,00	0,00
400000	TOTALE TIPOLOGIA	60.270,19	1.222.102,13	1.282.372,32	0,00	0,00	0,00
INFATTI DI CARATTERE E ATTIVITA' FINANZIARIE							
500000	Tipologia 10) Ammortamento di attività (non date)	0,00	0,00	0,00	0,00	0,00	0,00
500010	Tipologia 20) Ammortamento di immobilizzazioni	0,00	0,00	0,00	0,00	0,00	0,00
500020	Tipologia 30) Ammortamento di attività a lungo termine	0,00	0,00	0,00	0,00	0,00	0,00
500030	Tipologia 40) Altri redditi per riduzione di attività (non date)	0,00	0,00	0,00	0,00	0,00	0,00
500000	TOTALE TIPOLOGIA	0,00	0,00	0,00	0,00	0,00	0,00
TOTALE FONDO CREDITI DI DUBBIA ESIGIBILITA' E FONDO SVALLUTAZIONE CREDITI		249.671,40	249.671,40	249.671,40	42.271,10	42.271,10	16,93
IN % DEL FONDO CREDITI DI DUBBIA ESIGIBILITA' E FONDO SVALLUTAZIONE CREDITI		100,00%	100,00%	100,00%	16,93%	16,93%	16,93

IN % DEL FONDO CREDITI DI DUBBIA ESIGIBILITA' E FONDO SVALLUTAZIONE CREDITI	2024/2025	2023/2024	2022/2023	2021/2022	2020/2021	2019/2020
FONDO CREDITI DI DUBBIA ESIGIBILITA' - FONDO SVALLUTAZIONE CREDITI	249.671,40	249.671,40	249.671,40	249.671,40	249.671,40	249.671,40
RESIDUI ATTI VINCIBILI NEL CONTO DEL BILANCIO TITOLO DA I A F	249.671,40	47.431,80				
DEBITI STRALCIATI DAL CONTO DEL BILANCIO	0,00	0,00				
ACCANTONAMENTO IMPOSTE SUL REDDITO E SU ALTRI REDDITI E SU ALTRI REDDITI E SU ALTRI REDDITI	0,00	0,00				
TITOLI	249.671,40	47.431,80				

* Il fondo crediti di dubbia esigibilità è un accantonamento del risultato di esercizio. Non costituisce l'accantonamento a tale fondo di (1) trattamenti da altri Amministratores pubblici e dall'Unione europea (2) crediti esigibili da (3) pagamento (4) le attività tributarie che, sulla base dei mezzi previsti (5) sono esentate per cassa (6) gli imprevisti della gestione (7) non devono essere inferiori a quelli della colonna (8) se sono superiori le indicazioni della differenza sono indicate nella tabella di dettaglio (9) il totale generato dalla colonna (10) corrisponde all'importo del fondo crediti di dubbia esigibilità accantonato nel risultato di esercizio (11) indicare l'importo complessivo dei crediti di dubbia esigibilità del conto del bilancio nel presente e negli esercizi precedenti (12) indicare l'importo complessivo dei crediti di dubbia esigibilità del conto del bilancio nel presente e negli esercizi precedenti (13) un importo all'importo della cella (1) (14) indicare solo degli accantonamenti preventivi di attività (15) il titolo 1 e i gli accantonamenti preventivi derivanti dalla valutazione differenziale del titolo 1 e (16) comprende anche l'accantonamento riguardante i crediti tributarie (17)

L'avanzo di amministrazione al 31.12.2024 è stato applicato al bilancio 2025 con i seguenti atti di variazione:

Elenco Atti Variazione per applicazione avanzo - Anno 2025

ATTO	DATA ATTO	CAP.	ART.	DESCRIZIONE	IMPORTO	OGGETTO
CC32	25/07/2025	1	4	AVANZO NON VINCOLATO	82.576,00	
CC42	29/10/2025	1	4	AVANZO NON VINCOLATO	259.714,00	
CC32	25/07/2025	1	5	AVANZO VINCOLATO DERIVANTE DA TRASFERIMENTI	1.650,00	
CC32	25/07/2025	1	5	AVANZO VINCOLATO DERIVANTE DA TRASFERIMENTI	6.000,00	
CC32	25/07/2025	1	7	AVANZO ACCANTONATO	7.200,00	
CC47	25/11/2025	1	7	AVANZO ACCANTONATO	10.800,00	
TOTALE					367.940,00	

GESTIONE DI CASSA

Il nuovo sistema contabile ha reintrodotto la previsione di cassa nel bilancio di previsione: ai sensi dell'art. 162 del D.Lgs. n. 267/2000 e del D. Lgs. n.118/2011, infatti, il bilancio di previsione finanziario comprende le previsioni di competenza e di cassa per il primo esercizio del periodo considerato e le previsioni di sola competenza per gli esercizi successivi.

Nelle tabelle che seguono si evidenzia l'andamento nell'anno di questa gestione

PROSPETTO DIMOSTRATIVO DEL RISULTATO DI AMMINISTRAZIONE

Fondo Cassa

		GESTIONE		
		Residui	Competenza	TOTALE
Fondo cassa al 1° Gennaio				149.429,59
RISCOSSIONI	(+)	2.832.305,70	2.558.072,99	5.390.378,69
PAGAMENTI	(-)	1.479.384,29	3.283.831,34	4.763.215,63
SALDO DI CASSA AL 31 DICEMBRE	(=)			776.592,65
PAGAMENTI per azioni esecutive non regolarizzate al 31 dicembre	(-)			0,00
FONDO DI CASSA AL 31 DICEMBRE	(=)			776.592,65

FLUSSI DI CASSA			
RISCOSSIONI E PAGAMENTI			
	COMPETENZE	RESIDUI	TOTALE
FONDO DI CASSA INIZIALE	0,00	0,00	149.429,59
Entrate titolo I	359.950,94	27.622,90	387.573,84
Entrate titolo II	1.002.708,91	297.560,46	1.300.269,37
Entrate titolo III	493.186,28	74.922,80	568.109,08
Totale titoli I, II, III (A)	1.855.846,13	400.106,16	2.255.952,29
Spese titolo I (B)	1.598.276,87	244.409,66	1.842.686,53
Rimborso prestiti (C) IV	95.313,10	0,00	95.313,10
Differenza di parte corrente (D=A-B-C)	162.256,16	155.696,50	317.952,66
Entrate titolo IV	214.394,55	2.429.206,00	2.643.600,55
Totale titoli IV, V, VI (E)	214.394,55	2.429.206,00	2.643.600,55
Spese titolo II (F)	1.132.812,82	1.175.222,43	2.308.035,25
Differenza di parte capitale (H=E-F-G)	-918.418,27	1.253.983,57	335.565,30
Entrate titolo IX	487.832,31	2.993,54	490.825,85
Spese titolo VII	457.428,55	59.752,20	517.180,75
Fondo di cassa finale	0,00	0,00	776.592,65

UTILIZZO FONDI DI CASSA VINCOLATI

Oggetto del fondo vincolato	Fondi vincolati 01/01/ 2025	Spese vincolate pagate 2025	Entrate vincolate incassate 2025	Fondi vincolati al 31/12/ 2025
Messa in sicurezza e riqualificazione energetica p.ed. 130 C.C. Terres	61.923,37	0,00	0,00	61.923,37
Voce 2				
Voce 3				
Voce 4				
Voce 5				
Voce 6				
Voce 7				
Voce 8				
TOTALE	61.923,37	0,00	0,00	61.923,37

TREND FONDO DI CASSA E ANTICIPAZIONI UTILIZZATE

SITUAZIONE DI CASSA			
	2023	2024	2025
Disponibilità	720.678,45	149.429,59	776.592,65
Anticipazioni	0,00	0,00	0,00
Anticipazione liquidità Cassa DD.PP.	0,00	0,00	0,00

ANALISI ENTRATE E SPESE

L'analisi delle entrate e delle spese di seguito effettuata considera i risultati della gestione finanziaria 2025, in termini di impegni e accertamenti, raffrontandoli con i dati del rendiconto 2024 e con i dati delle previsioni iniziali del bilancio 2025, allo scopo di rilevare gli scostamenti registrati in valore assoluto.

ANALISI ENTRATE CORRENTI

Le entrate correnti sono rappresentate nei primi tre titoli di entrata.

Di seguito verranno analizzate per titoli e con un dettaglio particolare per le entrate derivanti da recupero evasione tributaria, da sanzioni derivanti dalla violazione al codice della strada e da quelle derivanti dalla gestione dei servizi a domanda individuale.

	Accertamenti	Riscossioni	FCDE Accantonamento	FCDE
			Competenza Esercizio 2025	Rendiconto 2025
Recupero evasione IMU	€ 15.754,00	€ 6.709,00	€ 11.986,00	€ 25.081,73
Recupero evasione TARSU/TIA/TARES	€ -	€ -	€ -	€ -
Recupero evasione COSAP/TOSAP	€ -	€ -	€ -	€ -
Recupero evasione altri tributi	€ -	€ -	€ -	€ -
TOTALE	€ 15.754,00	€ 6.709,00	€ 11.986,00	€ 25.081,73

Analisi entrate correnti - Titolo 1 Entrate Tributarie - Anno 2025

Tit.	Tipologia	Cat.	Descrizione	Previsioni iniziali (A)	Previsioni Definitive (B)	% Scost. (C=B/A)	Accertamenti (D)	% di Realizzo (E=B/D)	Riscossioni (F)	Residui da Riportare (G=D-F)
1	101	6	Imposta municipale propria	395.000,00	395.000,00	100,00	403.225,00	102,08	359.950,94	43.274,06
1	101	52	Tassa occupazione spazi e aree pubbliche	0,00	0,00	0,00	0,00	0,00	0,00	0,00
1	101	53	Imposta comunale sulla pubblicità e diritto sulle pubbliche affissioni	0,00	0,00	0,00	0,00	0,00	0,00	0,00
1	101	99	Altre imposte, tasse e proventi n.a.c.	100,00	100,00	100,00	0,00	0,00	0,00	0,00
			TOTALE	395.100,00	395.100,00	1,00	403.225,00	1,02	359.950,94	43.274,06

Analisi entrate correnti - Titolo 2 Entrate da Trasferimenti - Anno 2025

Tit.	Tipologia	Cat.	Descrizione	Previsioni iniziali (A)	Previsioni Definitive (B)	% Scot. (C=B/A)	Accertamenti (D)	% di Realizzo (E=B/D)	Riscossioni (F)	Residui da Riportare (G=D-F)
2	101	1	Trasferimenti correnti da Amministrazioni CENTRALI	100,00	100,00	100,00	0,00	0,00	0,00	0,00
2	101	2	Trasferimenti correnti da Amministrazioni LOCALI	979.262,00	1.114.696,00	113,83	1.144.535,13	102,68	1.001.208,91	143.326,22
2	103	1	Sponsorizzazioni da imprese	1.500,00	1.500,00	100,00	1.500,00	100,00	1.500,00	0,00
			TOTALE	980.862,00	1.116.296,00	1,14	1.146.035,13	1,03	1.002.708,91	143.326,22

Analisi entrate correnti - Titolo 3 Entrate Extratributarie - Anno 2025

Tit.	Tipologia	Cat.	Descrizione	Previsioni iniziali (A)	Previsioni Definitive (B)	% Scot. (C=B/A)	Accertamenti (D)	% di Realizzo (E=B/D)	Riscossioni (F)	Residui da Riportare (G=D-F)
3	100	1	Vendita di beni	184.500,00	184.500,00	100,00	165.152,07	89,51	137.777,00	27.375,07
3	100	2	Entrate dalla vendita e dall'erogazione di servizi	185.800,00	198.800,00	107,00	225.683,76	113,52	191.947,72	33.736,04
3	100	3	Proventi derivanti dalla gestione dei beni	54.550,00	70.845,00	129,87	69.924,33	98,70	50.665,78	19.258,55
3	200	2	Entrate da famiglie derivanti dall'attività di controllo e repressione delle irregolarità e degli illeciti	13.000,00	13.000,00	100,00	20.564,20	158,19	20.435,30	128,90
3	300	3	Altri interessi attivi	8.000,00	8.000,00	100,00	13.303,39	166,29	10.673,42	2.629,97
3	400	2	Entrate derivanti dalla distribuzione di dividendi	320,00	320,00	100,00	262,57	82,05	262,57	0,00
3	500	2	Rimborsi in entrata	101.897,00	101.897,00	100,00	101.423,31	99,54	46.651,33	54.771,98
3	500	99	Altre entrate correnti n.a.c.	105.000,00	105.000,00	100,00	34.773,16	33,12	34.773,16	0,00
			TOTALE	653.067,00	682.362,00	1,04	631.086,79	0,92	493.186,28	137.900,51

Sanzioni amministrative pecuniarie per violazione codice della strada

<i>sanzioni ex art.208 co 1</i>	2023	2024	2025
accertamento	€ 240,08	€ 680,27	€ 1.104,10
riscossione	€ 240,08	€ 680,27	€ 1.104,10
%riscossione	100,00	100,00	100,00

<i>sanzioni ex art.142 co 12 bis</i>	2023	2024	2025
accertamento	€ 2.416,00	€ 3.206,00	€ 5.325,58
riscossione	€ 2.416,00	€ 3.206,00	€ 5.325,58
%riscossione	100,00	100,00	100,00

Somme a residuo per recupero evasione

	Importo	%
Residui attivi al 1/1/2025	€ 25.177,00	
Residui riscossi nel 2025	€ 5.721,84	
Residui eliminati (+) o riaccertati (-)	€ 5.379,16	
Residui al 31/12/2025	€ 14.076,00	55,91%
Residui della competenza	€ 13.700,00	
Residui totali	€ 27.776,00	
FCDE al 31/12/2025	€ 25.081,73	90,30%

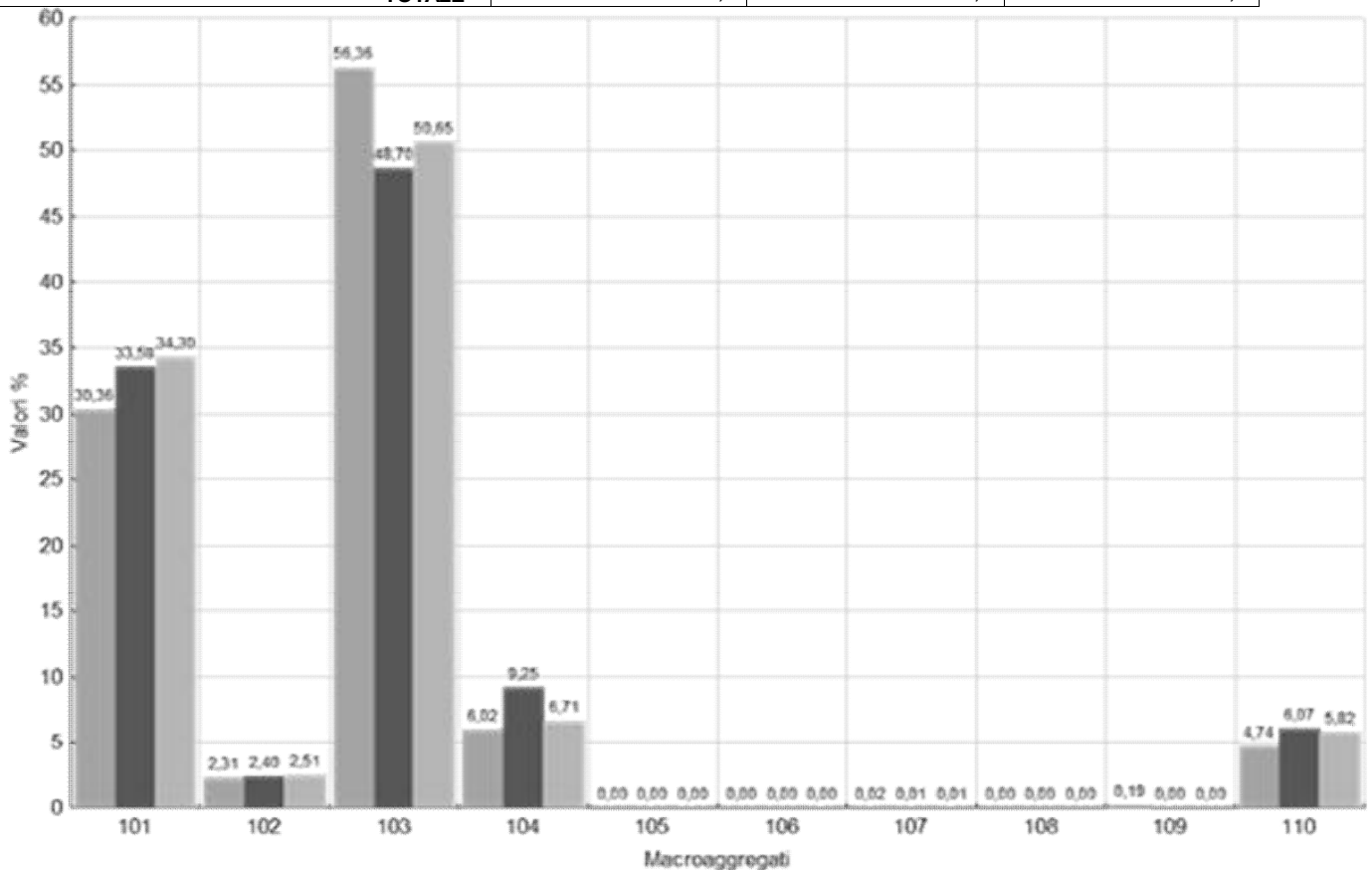
ANALISI SPESE CORRENTI

Le spese correnti, destinate all'erogazione dei servizi ed al funzionamento ordinario della struttura comunale.

Esse di seguito verranno analizzate per missione e macroaggregato con una particolare attenzione alle spese di personale e ai relativi limiti e alle spese ai sensi del DL 78/2010 e successive modificazioni.

RIEPILOGO SPESE CORRENTI PER MACROAGGREGATO CON TREND STORICO - ANNO 2025

Descrizione		2023	2024	2025
101	redditi da lavoro dipendente	493.192,93	626.097,00	615.695,40
102	imposte e tasse a carico ente	37.485,28	44.668,82	45.059,59
103	acquisto di beni e servizi	915.390,89	908.092,33	909.172,13
104	trasferimenti correnti	97.813,90	172.442,75	120.469,37
105	trasferimenti di tributi	0,00	0,00	0,00
106	fondi perequativi	0,00	0,00	0,00
107	interessi passivi	297,41	207,42	116,44
108	altre spese per redditi da capitale	0,00	0,00	0,00
109	rimborsi e poste correttive delle entrate	3.122,74	22,21	0,00
110	altre spese correnti	76.930,02	113.175,94	104.468,05
TOTALE		1.624.216,17	1.864.706,47	1.794.980,98



Andamento Spese Correnti per Macroaggregato - Anno 2025

MACROAGGREGATO		Previsioni iniziali	Previsioni definitive	Impegni	di cui Impegni FPV	Economie	di cui Economie da FPV
1	Redditi da lavoro dipendente	625.887,00	643.569,05	615.695,40	33.042,05	27.873,65	-269,94
2	Imposte e tasse a carico dell'ente	43.277,00	47.297,00	45.059,59	0,00	2.237,41	0,00
3	Acquisto di beni e servizi	982.485,00	1.067.175,00	909.172,13	0,00	158.002,87	0,00
4	Trasferimenti correnti	108.560,00	146.560,00	120.469,37	0,00	26.090,63	0,00
7	Interessi passivi	717,00	717,00	116,44	0,00	600,56	0,00
9	Rimborsi e poste correttive delle entrate	2.000,00	2.000,00	0,00	0,00	2.000,00	0,00
10	Altre spese correnti	207.239,00	247.225,95	104.468,05	0,00	142.757,90	0,00
TOTALE		1.970.165,00	2.154.544,00	1.794.980,98	33.042,05	359.563,02	-269,94

CONTO DEL BILANCIO - RIEPILOGO GENERALE DELLE SPESE PER MISSIONI 2025

MISSIONE, PROGRAMMA, TITOLO	DENOMINAZIONE	RESIDUI PASSIVI AL 1/1/2025 (RS)		PAGAMENTI IN C/RESIDUI (PR)		RIACCERTAMENTO RESIDUI (R)		RESIDUI PASSIVI DA ESERCIZI PRECEDENTI (EP=RS-PR+R)			
		PREVISIONI DEFINITIVE DI COMPETENZA (CP)		PAGAMENTI IN C/COMPETENZA (PC)		IMPEGNI (I)		ECONOMIE DI COMPETENZA (ECP=CP-I-FPV)		RESIDUI PASSIVI DA ESERCIZIO DI COMPETENZA (EC= I - PC)	
		PREVISIONI DEFINITIVE DI CASSA (CS)		TOTALE PAGAMENTI (TP=PR+PC)		FONDO PLURIENNALE VINCOLATO (FPV)				TOTALE RESIDUI PASSIVI DA RIPORTARE (TR=EP+EC)	
MISSIONE 1	Servizi istituzionali e generali e di gestione	RS	148.530,50	PR	99.867,16	R	-10.303,43	ECP	104.021,38	EP	38.359,91
		CP	934.096,00	PC	751.783,78	I	801.191,00			EC	49.407,22
		CS	1.082.626,50	TP	851.650,94	FPV	28.883,62			TR	87.767,13
MISSIONE 2	Giustizia	RS	0,00	PR	0,00	R	0,00	ECP	0,00	EP	0,00
		CP	0,00	PC	0,00	I	0,00			EC	0,00
		CS	0,00	TP	0,00	FPV	0,00			TR	0,00
MISSIONE 3	Ordine pubblico e sicurezza	RS	1.757,20	PR	1.757,20	R	0,00	ECP	122,65	EP	0,00
		CP	8.917,00	PC	7.805,35	I	8.794,35			EC	989,00
		CS	10.674,20	TP	9.562,55	FPV	0,00			TR	989,00
MISSIONE 4	Istruzione e diritto allo studio	RS	20.660,23	PR	19.601,04	R	-1.059,19	ECP	22.971,35	EP	0,00
		CP	208.382,00	PC	155.070,82	I	182.970,92			EC	27.900,10
		CS	229.042,23	TP	174.671,86	FPV	2.439,73			TR	27.900,10
MISSIONE 5	Tutela e valorizzazione dei beni e attività culturali	RS	60.116,93	PR	51.947,51	R	-514,42	ECP	23.607,79	EP	7.655,00
		CP	60.600,00	PC	4.871,72	I	36.992,21			EC	32.120,49
		CS	120.716,93	TP	56.819,23	FPV	0,00			TR	39.775,49
MISSIONE 6	Politiche giovanili, sport e tempo libero	RS	10.467,69	PR	10.467,69	R	0,00	ECP	4.731,94	EP	0,00
		CP	34.645,00	PC	20.538,42	I	29.913,06			EC	9.374,64
		CS	45.112,69	TP	31.006,11	FPV	0,00			TR	9.374,64
MISSIONE 8	Assetto del territorio ed edilizia abitativa	RS	643,60	PR	520,00	R	-123,60	ECP	2.635,00	EP	0,00
		CP	6.000,00	PC	2.905,00	I	3.365,00			EC	460,00
		CS	6.643,60	TP	3.425,00	FPV	0,00			TR	460,00

CONTO DEL BILANCIO - RIEPILOGO GENERALE DELLE SPESE PER MISSIONI 2025

MISSIONE, PROGRAMMA, TITOLO	DENOMINAZIONE	RESIDUI PASSIVI AL 1/1/2025 (RS)		PAGAMENTI IN C/RESIDUI (PR)		RIACCERTAMENTO RESIDUI (R)				RESIDUI PASSIVI DA ESERCIZI PRECEDENTI (EP=RS-PR+R)	
		PREVISIONI DEFINITIVE DI COMPETENZA (CP)		PAGAMENTI IN C/COMPETENZA (PC)		IMPEGNI (I)		ECONOMIE DI COMPETENZA (ECP=CP-I-FPV)		RESIDUI PASSIVI DA ESERCIZIO DI COMPETENZA (EC= I - PC)	
		PREVISIONI DEFINITIVE DI CASSA (CS)		TOTALE PAGAMENTI (TP=PR+PC)		FONDO PLURIENNALE VINCOLATO (FPV)				TOTALE RESIDUI PASSIVI DA RIPORTARE (TR=EP+EC)	
MISSIONE 9	Sviluppo sostenibile e tutela del territorio e dell'ambiente	RS	23.973,45	PR	15.997,87	R	-6.775,58	ECP	25.010,88	EP	1.200,00
		CP	138.900,00	PC	94.081,00	I	113.889,12			EC	19.808,12
		CS	162.873,45	TP	110.078,87	FP V	0,00			TR	21.008,12
MISSIONE 10	Trasporti e diritto alla mobilità	RS	11.781,29	PR	10.216,23	R	-1.124,55	ECP	44.777,23	EP	440,51
		CP	201.639,00	PC	145.215,71	I	154.677,17			EC	9.461,46
		CS	213.420,29	TP	155.431,94	FP V	2.184,60			TR	9.901,97
MISSIONE 11	Soccorso civile	RS	2.856,35	PR	2.856,35	R	0,00	ECP	2.183,82	EP	0,00
		CP	20.675,00	PC	16.026,44	I	18.491,18			EC	2.464,74
		CS	23.531,35	TP	18.882,79	FP V	0,00			TR	2.464,74
MISSIONE 12	Diritti sociali, politiche sociali e famiglia	RS	32.661,12	PR	31.178,61	R	-132,51	ECP	11.952,86	EP	1.350,00
		CP	447.700,00	PC	399.978,63	I	435.747,14			EC	35.768,51
		CS	480.361,12	TP	431.157,24	FP V	0,00			TR	37.118,51
MISSIONE 13	Tutela della salute	RS	425,29	PR	0,00	R	0,00	ECP	101,17	EP	425,29
		CP	9.051,00	PC	0,00	I	8.949,83			EC	8.949,83
		CS	9.476,29	TP	0,00	FP V	0,00			TR	9.375,12
MISSIONE 14	Sviluppo economico e competitività	RS	1.430,00	PR	0,00	R	0,00	ECP	0,00	EP	1.430,00
		CP	0,00	PC	0,00	I	0,00			EC	0,00
		CS	1.430,00	TP	0,00	FP V	0,00			TR	1.430,00
MISSIONE 20	Fondi e accantonamenti	RS	0,00	PR	0,00	R	0,00	ECP	83.939,00	EP	0,00
		CP	83.939,00	PC	0,00	I	0,00			EC	0,00
		CS	15.500,00	TP	0,00	FP V	0,00			TR	0,00

CONTO DEL BILANCIO - RIEPILOGO GENERALE DELLE SPESE PER MISSIONI 2025

MISSIONE, PROGRAMMA, TITOLO	DENOMINAZIONE	RESIDUI PASSIVI AL 1/1/2025 (RS)		PAGAMENTI IN C/RESIDUI (PR)		RIACCERTAMENTO RESIDUI (R)		RESIDUI PASSIVI DA ESERCIZI PRECEDENTI (EP=RS-PR+R)			
		PREVISIONI DEFINITIVE DI COMPETENZA (CP)		PAGAMENTI IN C/COMPETENZA (PC)		IMPEGNI (I)		ECONOMIE DI COMPETENZA (ECP=CP-I-FPV)			
		PREVISIONI DEFINITIVE DI CASSA (CS)		TOTALE PAGAMENTI (TP=PR+PC)		FONDO PLURIENNALE VINCOLATO (FPV)		TOTALE RESIDUI PASSIVI DA RIPORTARE (TR=EP+EC)			
	TOTALE MISSIONI	RS	315.303,65	PR	244.409,66	R	-20.033,28		EP	50.860,71	
		CP	2.154.544,00	PC	1.598.276,87	I	1.794.980,98	ECP	326.055,07	EC	196.704,11
		CS	2.401.408,65	TP	1.842.686,53	FPV	33.507,95		TR	247.564,82	

ANALISI SPESE PER ACQUISTI

ACQUISTO DI BENI E SERVIZI PER MISSIONI - ANNI 2024 - 2025

Nr.	MISSIONI	CONSUNTIVO 2024	CONSUNTIVO 2025	SCOSTAMENTO	SCOST. %
1	Servizi istituzionali e generali e di gestione	217.675,32	210.059,68	-7.615,64	-3,50
4	Istruzione e diritto allo studio	65.360,28	66.346,30	986,02	1,51
5	Tutela e valorizzazione dei beni e attività culturali	41.533,59	28.586,81	-12.946,78	-31,17
6	Politiche giovanili, sport e tempo libero	23.773,90	25.113,06	1.339,16	5,63
8	Assetto del territorio ed edilizia abitativa	3.715,00	3.365,00	-350,00	-9,42
9	Sviluppo sostenibile e tutela del territorio e dell'ambiente	101.872,25	99.689,12	-2.183,13	-2,14
10	Trasporti e diritto alla mobilità	89.211,77	66.474,01	-22.737,76	-25,49
11	Soccorso civile	7.748,54	8.991,18	1.242,64	16,04
12	Diritti sociali, politiche sociali e famiglia	348.696,68	391.597,14	42.900,46	12,30
13	Tutela della salute	8.505,00	8.949,83	444,83	5,23
	Totale	908.092,33	909.172,13	1.079,80	0,12

ANALISI SPESE PER CONTRIBUTI E TRASFERIMENTI CORRENTI

TRASFERIMENTI CORRENTI PER MISSIONI - ANNI 2024 - 2025

Nr.	MISSIONI	CONSUNTIVO 2024	CONSUNTIVO 2025	SCOSTAMENTO	SCOST. %
1	Servizi istituzionali e generali e di gestione	54.327,30	18.313,97	-36.013,33	-66,29
3	Ordine pubblico e sicurezza	2.300,00	3.100,00	800,00	34,78
4	Istruzione e diritto allo studio	12.000,00	18.000,00	6.000,00	50,00
5	Tutela e valorizzazione dei beni e attività culturali	22.542,19	8.405,40	-14.136,79	-62,71
6	Politiche giovanili, sport e tempo libero	4.800,00	4.800,00	0,00	0,00
9	Sviluppo sostenibile e tutela del territorio e dell'ambiente	19.625,50	14.200,00	-5.425,50	-27,65
11	Soccorso civile	9.500,00	9.500,00	0,00	0,00
12	Diritti sociali, politiche sociali e famiglia	27.444,76	44.150,00	16.705,24	60,87
14	Sviluppo economico e competitività	19.903,00	0,00	-19.903,00	-100,00
	Totale	172.442,75	120.469,37	-51.973,38	-30,14

ANALISI SPESE PER INTERESSI E ALTRI ONERI FINANZIARI

INTERESSI PASSIVI PER MISSIONI - ANNI 2024 - 2025

Nr.	MISSIONI	CONSUNTIVO 2024	CONSUNTIVO 2025	SCOSTAMENTO	SCOST. %
1	Servizi istituzionali e generali e di gestione	0,00	0,00	0,00	0,00
3	Ordine pubblico e sicurezza	207,42	116,44	-90,98	-43,86
	Totale	207,42	116,44	-90,98	-43,86

ANALISI SPESE PER RIMBORSI E POSTE CORRETTIVE DELLE ENTRATE

RIMBORSI E POSTE CORRETTIVE DELLE ENTRATE PER MISSIONI - ANNI 2024 - 2025

Nr.	MISSIONI	CONSUNTIVO 2024	CONSUNTIVO 2025	SCOSTAMENTO	SCOST. %
1	Servizi istituzionali e generali e di gestione	22,21	0,00	-22,21	-100,00
	Totale	22,21	0,00	-22,21	-100,00

ANALISI ALTRE SPESE CORRENTI

ALTRE SPESE CORRENTI PER MISSIONI - ANNI 2024 - 2025

Nr.	MISSIONI	CONSUNTIVO 2024	CONSUNTIVO 2025	SCOSTAMENTO	SCOST. %
1	Servizi istituzionali e generali e di gestione	108.840,32	98.890,14	-9.950,18	-9,14
3	Ordine pubblico e sicurezza	4.335,62	5.577,91	1.242,29	28,65
4	Istruzione e diritto allo studio	0,00	0,00	0,00	0,00
10	Trasporti e diritto alla mobilità	0,00	0,00	0,00	0,00
12	Diritti sociali, politiche sociali e famiglia	0,00	0,00	0,00	0,00
20	Fondi e accantonamenti	0,00	0,00	0,00	0,00
	Totale	113.175,94	104.468,05	-8.707,89	-7,69

ANALISI SPESE E ENTRATE IN CONTO CAPITALE

Le entrate e le spese in conto capitale sono analizzate per titoli con un dettaglio particolare per le entrate da permessi a costruire e per gli investimenti.

ANALISI DELLE ENTRATE IN CONTO CAPITALE

Le entrate relative agli interventi in conto capitale sono riportate nelle tabelle seguenti, che mostrano anche l'incidenza percentuale rispetto al totale degli investimenti.

Il primo prospetto evidenzia l'entrata del titolo 4 che contiene le alienazioni i proventi per permessi da costruire e contributi di investimento da enti pubblici e/o privati.

Analisi entrate in conto capitale - Titolo 4 - Anno 2025

Tit.	Tipologia	Cat.	Descrizione	Previsioni iniziali (A)	Previsioni Definitive (B)	% Scost. (C=B/A)	Accertamenti (D)	% di Realizzo (E=B/D)	Riscossioni (F)	Residui da Riportare (G=D-F)
4	200	1	Contributi agli investimenti da amministrazioni pubbliche	487.400,00	795.649,00	163,24	565.092,60	71,02	78.113,45	486.979,15
4	200	3	Contributi agli investimenti da Imprese	0,00	110.385,00	0,00	0,00	0,00	0,00	0,00
4	300	1	Trasferimenti in conto capitale per assunzione di debiti dell'amministrazione da parte di amministrazioni pubbliche	0,00	0,00	0,00	0,00	0,00	0,00	0,00
4	300	10	Altri trasferimenti in conto capitale da amministrazioni pubbliche	124.500,00	124.500,00	100,00	109.900,00	88,27	91.000,00	18.900,00
4	300	12	Altri trasferimenti in conto capitale da Imprese	0,00	15.000,00	0,00	0,00	0,00	0,00	0,00
4	400	1	Alienazione di beni materiali	0,00	0,00	0,00	0,00	0,00	0,00	0,00
4	400	2	Cessione di Terreni e di beni materiali non prodotti	0,00	23.300,00	0,00	23.300,00	100,00	23.300,00	0,00
4	500	1	Permessi da costruire	30.000,00	30.000,00	100,00	21.981,10	73,27	21.981,10	0,00
4	500	4	Altre entrate in conto capitale n.a.c.	0,00	0,00	0,00	0,00	0,00	0,00	0,00
			TOTALE	641.900,00	1.098.834,00	1,71	720.273,70	0,66	214.394,55	505.879,15

Investimenti fissi lordi e acquisto di terreni

Comprende sia la realizzazione di nuove opere che gli interventi di manutenzione straordinaria al patrimonio comunale così come previsto nell'elenco annuale delle opere pubbliche.

Si elencano le spese in conto capitale finanziate nell'esercizio, per le quali sono state impegnate le somme necessarie alla loro realizzazione, imputate secondo esigibilità:

DESCRIZIONE	IMPEGNATO
Acquisto attrezzature e macchine d'ufficio CAP. 1262	84.018,20
Manutenzione straordinaria immobili CAP. 1259	97.822,23
Messa in sicurezza e riqualificazione energetica p.ed. 130 C.C. Terres	789.257,56
FPV Messa in sicurezza e riqualificazione energetica p.ed. 130 C.C. Terres	
Trasferimento al Comune di Denno per lavori di manutenzione straordinaria istituto scuola media	48.276,85
Sistemazione impianto elettrico e corpi illuminanti asilo nido	74.118,41
Fondo strategico territoriale "Trasferimento a Comunità"	34.000,00
PNRR-M1C1-Inv.1.4-CUP B71F22001320006 - Abilitazione al sito web per le PA locali	5.841,65
PNRR-M1C1-Inv.1.4-CUP B71F22002700006 - Abilitazione ad APIO per le PA Locali	2.086,81
PNRR Misura 1.4.4 Estensione dell'utilizzo dell'anagrafe nazionale digitale (ANPR) - Adesione allo stato civile digitale (ANSC)	1.281,00
PNRR Misura 1.4.5 Digitalizzazione degli avvisi pubblici - Notifiche digitali cap. 1286	2.013,00
Manutenzione straordinaria rifugi e malghe	2.184,62
Migliorie boschive per lavori di manutenzione straordinaria	3.000,00
Intervento 19/2025 CAP. E 1255	160.700,00
Progettazione opere pubbliche	28.712,19
Contributo ai VV.FF. di Flavon per acquisto automezzo Unimog U219	65.000,00
Contributo ai VV.FF. di Cunevo per acquisto mezzo CAP. 1259-1262	30.000,00
Contributo straordinario ai VV.FF.	3.382,67
Acquisto libri per punto lettura Terres	5.627,49
Attività estive ragazzi CAP. 1268	8.925,00
Manifestazioni culturali straordinarie CAP. 1262	2.500,00

Piano Giovani anno 2025	1.500,00
Progetto 7x7 ComunInsieme anno 2025	23.625,00
Manutenzione straordinaria impianti annessi ai centri sportivi	8.268,96
Contributo consorzio miglioramento fondiario di Terres per lavori su strade comunali	25.000,00
Manutenzione straordinaria acquedotto	35.048,64
Manutenzione straordinaria fognatura	2.337,84
FPV Realizzazione nuovo tratto di marciapiede Cunevo-Flavon - Opere di completamento n. 2 -	
Manutenzione ordinaria e straordinaria della strada forestale nel tratto "Ciarecia - Plan de le Fontanele" e nel tratto "Posteggio Ciarecia" CAP. 1262	3.192,94
Riqualificazione urbanistica p.f. 1289/1 e p.ed.8/3 in C.C.Terres	
Lavori di straordinaria manutenzione della viabilità CAP.1219	96.861,22
Manutenzione straordinaria impianto illuminazione pubblica	6.468,31
Manutenzione mezzi ed attrezzature magazzino comunale	11.711,26
FPV Realizzazione marciapiede Terres	
FPV Adeguamento impianto illuminazione pubblica Terres	
Acquisto attrezzatura per cantiere comunale	14.900,70
Manutenzione straordinaria galleria di Terres (progettazione)	9.008,48

Permessi di costruzione

Le entrate relative ai permessi da costruire qui sotto analizzati sono stati destinati agli interventi previsti dalla normativa corrente.

ANALISI PERMESSI A COSTRUIRE - ANNO 2025

Voce	2023	%	2024	%	2025	%
Quota per spese correnti	0,00	0,00	0,00	0,00	0,00	0,00
Quota per spese capitali	15.185,84	100,00	5.444,69	100,00	21.981,10	100,00
TOTALE	15.185,84	0,00	5.444,69	0,00	21.981,10	0,00

Analisi entrate in conto capitale - Titolo 5 Riduzione Attività Finanziaria - Anno 2025

Tit.	Tipologia	Cat.	Descrizione	Previsioni iniziali (A)	Previsioni Definitive (B)	% Scot. (C=B/A)	Accertamenti (D)	% di Realizzo (E=B/D)	Riscossioni (F)	Residui da Riportare (G=D-F)
			TOTALE	0,00	0,00	0,00	0,00	0,00	0,00	0,00

Analisi entrate in conto capitale - Titolo 6 Accensione Mutui - Anno 2025

Tit.	Tipologia	Cat.	Descrizione	Previsioni iniziali (A)	Previsioni Definitive (B)	% Scost. (C=B/A)	Accertamenti (D)	% di Realizzo (E=B/D)	Riscossioni (F)	Residui da Riportare (G=D-F)
			TOTALE	0,00	0,00	0,00	0,00	0,00	0,00	0,00

CONTO DEL BILANCIO - GESTIONE DELLE ENTRATE 2025

TITOLO TIPOLOGIA	DENOMINAZIONE	RESIDUI ATTIVI AL 1/1/2025 (RS)		RISCOSSIONI IN C/RESIDUI (RR)		RIACCERTAMENTI RESIDUI (R)		RESIDUI ATTIVI DA ESERCIZI PRECEDENTI (EP = RS -RR+R)			
		PREVISIONI DEFINITIVE DI COMPETENZA (CP)		RISCOSSIONI IN C/COMPETENZA (RC)		ACCERTAMENTI (A)		MAGGIORI O MINORI ENTRATE DI COMPETENZA =A-CP		RESIDUI ATTIVI DA ESERCIZIO DI COMPETENZA (EC=A-RC)	
		PREVISIONI DEFINITIVE DI CASSA (CS)		TOTALE RISCOSSIONI (TR=RR+RC)		MAGGIORI O MINORI ENTRATE DI CASSA =TR-CS		TOTALE RESIDUI ATTIVI DA RIPORTARE (TR=EP+EC)			
	FONDO PLURIENNALE VINCOLATO PER SPESE CORRENTI (1)	CP	36.450,00								
	FONDO PLURIENNALE VINCOLATO PER SPESE IN CONTO CAPITALE (1)	CP	1.230.134,72								
	FONDO PLURIENNALE VINCOLATO PER INCREMENTO DI ATTIVITA' FINANZIARIE (1)	CP	0,00								
	UTILIZZO AVANZO DI AMMINISTRAZIONE (2)	CP	367.940,00								
	- di cui Utilizzo Fondo anticipazioni di liquidità	CP	0,00								
	FONDO DI CASSA AL 1 GENNAIO DELL'ESERCIZIO	CS	149.429,59								
TITOLO 4	ENTRATE IN CONTO CAPITALE										
40200	Tipologia 200: Contributi agli investimenti	RS	3.909.720,48	RR	2.161.759,06	R	2.922,08			EP	1.750.883,50
		CP	906.034,00	RC	78.113,45	A	565.092,60	CP	-340.941,40	EC	486.979,15
		CS	4.815.754,48	TR	2.239.872,51	CS	-2.575.881,97			TR	2.237.862,65
	Cap. 1205.0 Cod. 4.0201.00 Pdc E.4.02.01.02.000 CANONI RIVIERASCHI AGGIUNTIVI	RS	288.654,71	RR	200.898,05	R	1,34			EP	87.758,00
		CP	289.812,00	RC	0,00	A	196.924,87	CP	-92.887,13	EC	196.924,87
		CS	578.466,71	TR	200.898,05	CS	-377.568,66			TR	284.682,87
	Cap. 1210.0 Cod. 4.0201.00 Pdc E.4.02.01.02.000 FONDO PER GLI INVESTIMENTI COMUNALI	RS	358.771,14	RR	154.816,41	R	0,00			EP	203.954,73
		CP	0,00	RC	0,00	A	0,00	CP	0,00	EC	0,00
		CS	358.771,14	TR	154.816,41	CS	-203.954,73			TR	203.954,73
	Cap. 1215.0 Cod. 4.0201.00 Pdc E.4.02.01.02.000 CONTRIBUTO PAT OPERE PUB.ART.11 L.P.36	RS	439.854,92	RR	11.663,81	R	0,00			EP	428.191,11
		CP	366.598,00	RC	0,00	A	228.990,66	CP	-137.607,34	EC	228.990,66
		CS	806.452,92	TR	11.663,81	CS	-794.789,11			TR	657.181,77
	Cap. 1216.0 Cod. 4.0201.00 Pdc E.4.02.01.02.001 CONTRIBUTO PAT SU FONDO DI RISERVA	RS	505.844,00	RR	63.577,82	R	0,00			EP	442.266,18
		CP	0,00	RC	0,00	A	0,00	CP	0,00	EC	0,00
		CS	505.844,00	TR	63.577,82	CS	-442.266,18			TR	442.266,18
	Cap. 1219.0 Cod. 4.0201.00 Pdc E.4.02.01.02.002 CONTRIBUTO PAT PER LAVORI SOMMA URGENZA STRADA P.ED. 86/2 C.C.TERRES	RS	0,00	RR	0,00	R	0,00			EP	0,00
		CP	27.100,00	RC	27.099,28	A	27.099,28	CP	-0,72	EC	0,00
		CS	27.100,00	TR	27.099,28	CS	-0,72			TR	0,00
	Cap. 1221.0 Cod. 4.0201.00 Pdc E.4.02.01.02.001 CONTRIBUTO PAT PER LAVORI SOMMA URGENZA DISSESTO IDROGEOLOGICO VIA MASI C.C. FLAVON	RS	37.612,00	RR	40.410,79	R	2.798,79			EP	0,00
		CP	0,00	RC	0,00	A	0,00	CP	0,00	EC	0,00
		CS	37.612,00	TR	40.410,79	CS	2.798,79			TR	0,00

CONTO DEL BILANCIO - GESTIONE DELLE ENTRATE 2025

TITOLO TIPOLOGIA	DENOMINAZIONE	RESIDUI ATTIVI AL 1/1/2025 (RS)		RISCOSSIONI IN C/RESIDUI (RR)		RIACCERTAMENTI RESIDUI (R)		RESIDUI ATTIVI DA ESERCIZI PRECEDENTI (EP = RS -RR+R)		
		PREVISIONI DEFINITIVE DI COMPETENZA (CP)		RISCOSSIONI IN C/COMPETENZA (RC)		ACCERTAMENTI (A)		MAGGIORI O MINORI ENTRATE DI COMPETENZA =A-CP		RESIDUI ATTIVI DA ESERCIZIO DI COMPETENZA (EC=A-RC)
		PREVISIONI DEFINITIVE DI CASSA (CS)		TOTALE RISCOSSIONI (TR=RR+RC)		MAGGIORI O MINORI ENTRATE DI CASSA =TR-CS				TOTALE RESIDUI ATTIVI DA RIPORTARE (TR=EP+EC)
Cap. 1255.0 Cod. 4.0201.00 Pdc E.4.02.01.02.002 CONTRIBUTO PAT INTERVENTO 19/2019	RS	24.957,51	RR	22.455,02	R	0,00	CP	4,39	EP	2.502,49
	CP	73.400,00	RC	51.014,17	A	73.404,39			EC	22.390,22
	CS	98.357,51	TR	73.469,19	CS	-24.888,32			TR	24.892,71
Cap. 1256.0 Cod. 4.0203.00 Pdc E.4.02.03.03.999 CONTRIBUTO MINISTERO PER EFFICIENTAMENTO ENERGETICO L. 160/2019 - PICCOLE OPERE - ILLUM.MARCIAPIEDE CUNEVO-FLAVON	RS	50.000,00	RR	0,00	R	0,00	CP	0,00	EP	50.000,00
	CP	0,00	RC	0,00	A	0,00			EC	0,00
	CS	50.000,00	TR	0,00	CS	-50.000,00			TR	50.000,00
Cap. 1266.0 Cod. 4.0203.00 Pdc E.4.02.03.03.999 PNRR LAVORI EFFICIENTAMENTO ENERGETICO IMPIANTO ILLUMINAZIONE PUBBLICA - M2C4I2.2 - CUP B72C22001120006 - S.2867	RS	125.000,00	RR	0,00	R	0,00	CP	0,00	EP	125.000,00
	CP	0,00	RC	0,00	A	0,00			EC	0,00
	CS	125.000,00	TR	0,00	CS	-125.000,00			TR	125.000,00
Cap. 1268.0 Cod. 4.0201.00 Pdc E.4.02.01.02.006 CONTRIBUTO COMUNITA' DI VALLE PER ATTIVITA' ESTIVE	RS	8.925,00	RR	8.925,00	R	0,00	CP	-75,00	EP	0,00
	CP	9.000,00	RC	0,00	A	8.925,00			EC	8.925,00
	CS	17.925,00	TR	8.925,00	CS	-9.000,00			TR	8.925,00
Cap. 1268.4 Cod. 4.0201.00 Pdc E.4.02.01.02.000 C.TO PAT PER REALIZZAZIONE MARCIAPIEDE 3°LOTTO	RS	120.000,00	RR	0,00	R	0,00	CP	0,00	EP	120.000,00
	CP	0,00	RC	0,00	A	0,00			EC	0,00
	CS	120.000,00	TR	0,00	CS	-120.000,00			TR	120.000,00
Cap. 1272.0 Cod. 4.0203.00 Pdc E.4.02.03.03.999 CONTRIBUTO BIM SCUOLA E SPORT	RS	47.747,00	RR	47.747,98	R	0,98	CP	0,00	EP	0,00
	CP	0,00	RC	0,00	A	0,00			EC	0,00
	CS	47.747,00	TR	47.747,98	CS	0,98			TR	0,00
Cap. 1273.0 Cod. 4.0201.00 Pdc E.4.02.01.01.001 CONTRIBUTO STATO PER MANUTENZIONE STRADE COMUNALI	RS	4.880,00	RR	5.000,00	R	120,00	CP	0,00	EP	0,00
	CP	0,00	RC	0,00	A	0,00			EC	0,00
	CS	4.880,00	TR	5.000,00	CS	120,00			TR	0,00
Cap. 1274.0 Cod. 4.0201.00 Pdc E.4.02.01.01.001 CONTRIBUTO STATO PNR	RS	759.868,20	RR	651.315,60	R	0,00	CP	0,00	EP	108.552,60
	CP	0,00	RC	0,00	A	0,00			EC	0,00
	CS	759.868,20	TR	651.315,60	CS	-108.552,60			TR	108.552,60
Cap. 1275.0 Cod. 4.0201.00 Pdc E.4.02.01.02.018 CONTRIBUTO BIM PIANO STRAORDINARIO 2022	RS	51.652,00	RR	51.652,87	R	0,87	CP	0,00	EP	0,00
	CP	0,00	RC	0,00	A	0,00			EC	0,00
	CS	51.652,00	TR	51.652,87	CS	0,87			TR	0,00
Cap. 1279.0 Cod. 4.0201.00 Pdc E.4.02.01.01.001 PNRR-M1C1-Inv. 1.4 - CUP B71F220013200006 - CONTRIBUTO PER ABILITAZIONE AL SITO WEB PER LE PA LOCALI	RS	79.922,00	RR	79.922,00	R	0,00	CP	0,00	EP	0,00
	CP	0,00	RC	0,00	A	0,00			EC	0,00
	CS	79.922,00	TR	79.922,00	CS	0,00			TR	0,00

CONTO DEL BILANCIO - GESTIONE DELLE ENTRATE 2025

TITOLO TIPOLOGIA	DENOMINAZIONE	RESIDUI ATTIVI AL 1/1/2025 (RS)		RISCOSSIONI IN C/RESIDUI (RR)		RIACCERTAMENTI RESIDUI (R)		RESIDUI ATTIVI DA ESERCIZI PRECEDENTI (EP = RS -RR+R)		
		PREVISIONI DEFINITIVE DI COMPETENZA (CP)		RISCOSSIONI IN C/COMPETENZA (RC)		ACCERTAMENTI (A)		MAGGIORI O MINORI ENTRATE DI COMPETENZA =A-CP		RESIDUI ATTIVI DA ESERCIZIO DI COMPETENZA (EC=A-RC)
		PREVISIONI DEFINITIVE DI CASSA (CS)		TOTALE RISCOSSIONI (TR=RR+RC)		MAGGIORI O MINORI ENTRATE DI CASSA =TR-CS				TOTALE RESIDUI ATTIVI DA RIPORTARE (TR=EP+EC)
Cap. 1280.0 Cod. 4.0201.00 Pdc E.4.02.01.01.001 PNRR-M1C1-Inv. 1.4 - CUP B71F22002430006 - CONTRIBUTO PER ABILITAZIONE SPID-CIE PER LE PA LOCALI	RS	14.000,00	RR	14.000,00	R	0,00		EP	0,00	
	CP	0,00	RC	0,00	A	0,00	CP	0,00	EC	0,00
	CS	14.000,00	TR	14.000,00	CS	0,00		TR	0,00	
Cap. 1281.0 Cod. 4.0201.00 Pdc E.4.02.01.01.001 PNRR-M1C1-Inv. 1.4 - CUP B71F22002700006 - CONTRIBUTO PER ABILITAZIONE AL APIO PER LE PA LOCALI	RS	0,00	RR	0,00	R	0,00		EP	0,00	
	CP	2.663,00	RC	0,00	A	2.673,00	CP	10,00	EC	2.673,00
	CS	2.663,00	TR	0,00	CS	-2.663,00		TR	2.673,00	
Cap. 1282.0 Cod. 4.0201.00 Pdc E.4.02.01.04.001 CONTRIBUTO BIM PIANO INVESTIMENTI 2023	RS	16.222,00	RR	16.222,00	R	0,00		EP	0,00	
	CP	0,00	RC	0,00	A	0,00	CP	0,00	EC	0,00
	CS	16.222,00	TR	16.222,00	CS	0,00		TR	0,00	
Cap. 1283.0 Cod. 4.0201.00 Pdc E.4.02.01.02.002 CONTRIBUTO COFINANZIAMENTO PAT PNRR	RS	777.302,00	RR	699.572,61	R	0,00		EP	77.729,39	
	CP	0,00	RC	0,00	A	0,00	CP	0,00	EC	0,00
	CS	777.302,00	TR	699.572,61	CS	-77.729,39		TR	77.729,39	
Cap. 1285.0 Cod. 4.0201.00 Pdc E.4.02.01.01.001 PNRR MISURA 1.4.4 ESTENSIONE DELL'UTILIZZO DELL'ANAGRAFE NAZIONALE DIGITALE (ANPR) ADESIONE ALLO STATO CIVILE DIGITALE (ANSC)	RS	0,00	RR	0,00	R	0,00		EP	0,00	
	CP	3.929,00	RC	0,00	A	3.928,40	CP	-0,60	EC	3.928,40
	CS	3.929,00	TR	0,00	CS	-3.929,00		TR	3.928,40	
Cap. 1286.0 Cod. 4.0201.00 Pdc E.4.02.01.01.001 PNRR M1C1 INV. 1.4 CUP B71F22005230006 SERVIZI E CITTADINANZA DIGITALE - MISURA 1.4.5 PIATTAFORMA NOTIFICHE DIGITALI	RS	0,00	RR	0,00	R	0,00		EP	0,00	
	CP	23.147,00	RC	0,00	A	23.147,00	CP	0,00	EC	23.147,00
	CS	23.147,00	TR	0,00	CS	-23.147,00		TR	23.147,00	
Cap. 1318.0 Cod. 4.0203.00 Pdc E.4.02.03.03.999 CONTRIBUTO BIM PIANO RIPRISTINI URBANI	RS	36.547,00	RR	36.546,85	R	-0,15		EP	0,00	
	CP	0,00	RC	0,00	A	0,00	CP	0,00	EC	0,00
	CS	36.547,00	TR	36.546,85	CS	-0,15		TR	0,00	
Cap. 1319.0 Cod. 4.0203.00 Pdc E.4.02.03.03.999 CONTRIBUTO BIM EFFICIENZA IDRICA PIANO STRAORDINARIO 2024	RS	104.929,00	RR	0,00	R	0,00		EP	104.929,00	
	CP	0,00	RC	0,00	A	0,00	CP	0,00	EC	0,00
	CS	104.929,00	TR	0,00	CS	-104.929,00		TR	104.929,00	
Cap. 1320.0 Cod. 4.0201.00 Pdc E.4.02.01.04.001 CONTRIBUTO BIM PIANO ENERGETICO 2018-2020	RS	57.032,00	RR	57.032,25	R	0,25		EP	0,00	
	CP	0,00	RC	0,00	A	0,00	CP	0,00	EC	0,00
	CS	57.032,00	TR	57.032,25	CS	0,25		TR	0,00	
Cap. 1322.0 Cod. 4.0203.00 Pdc E.4.02.03.03.999 CONTRIBUTO BIM EFFICIENZA IDRICA PIANO STRAORDINARIO 2025	RS	0,00	RR	0,00	R	0,00		EP	0,00	
	CP	110.385,00	RC	0,00	A	0,00	CP	-110.385,00	EC	0,00
	CS	110.385,00	TR	0,00	CS	-110.385,00		TR	0,00	

CONTO DEL BILANCIO - GESTIONE DELLE ENTRATE 2025

TITOLO TIPOLOGIA	DENOMINAZIONE	RESIDUI ATTIVI AL 1/1/2025 (RS)		RISCOSSIONI IN C/RESIDUI (RR)		RIACCERTAMENTI RESIDUI (R)		RESIDUI ATTIVI DA ESERCIZI PRECEDENTI (EP = RS -RR+R)		
		PREVISIONI DEFINITIVE DI COMPETENZA (CP)		RISCOSSIONI IN C/COMPETENZA (RC)		ACCERTAMENTI (A)		MAGGIORI O MINORI ENTRATE DI COMPETENZA =A-CP		RESIDUI ATTIVI DA ESERCIZIO DI COMPETENZA (EC=A-RC)
		PREVISIONI DEFINITIVE DI CASSA (CS)		TOTALE RISCOSSIONI (TR=RR+RC)		MAGGIORI O MINORI ENTRATE DI CASSA =TR-CS				TOTALE RESIDUI ATTIVI DA RIPORTARE (TR=EP+EC)
40300	Tipologia 300: Altri trasferimenti in conto capitale	RS	298.940,15	RR	209.446,94	R	-1,00		EP	89.492,21
		CP	139.500,00	RC	91.000,00	A	109.900,00	CP	EC	18.900,00
		CS	438.440,15	TR	300.446,94	CS	-137.993,21		TR	108.392,21
	Cap. 1259.0 Cod. 4.0310.00 Pdc E.4.03.10.02.001 CONTRIBUTO ANNUALE REGIONE TAA PER SPESE IN CONTO CAPITALE	RS	0,00	RR	0,00	R	0,00		EP	0,00
		CP	58.500,00	RC	54.600,00	A	54.600,00	CP	EC	0,00
		CS	58.500,00	TR	54.600,00	CS	-3.900,00		TR	0,00
	Cap. 1262.0 Cod. 4.0310.00 Pdc E.4.03.10.02.001 MAGGIORAZIONE 1/3 CONTRIBUTO ANNUALE REGIONE TAA PER SPESE IN CONTO CAPITALE	RS	0,00	RR	0,00	R	0,00		EP	0,00
		CP	39.000,00	RC	36.400,00	A	36.400,00	CP	EC	0,00
		CS	39.000,00	TR	36.400,00	CS	-2.600,00		TR	0,00
	Cap. 1263.0 Cod. 4.0310.00 Pdc E.4.03.10.02.000 CONTRIBUTO COMUNITA' VAL DI NON PER FONDO STRATEGICO TERRITORIALE	RS	261.041,00	RR	205.109,75	R	0,00		EP	55.931,25
		CP	0,00	RC	0,00	A	0,00	CP	EC	0,00
		CS	261.041,00	TR	205.109,75	CS	-55.931,25		TR	55.931,25
	Cap. 1294.0 Cod. 4.0310.00 Pdc E.4.03.10.02.003 COMPARTECIPAZIONE DEI COMUNI AL PROGETTO 7X7 COMUNINSIEME	RS	37.899,15	RR	4.337,19	R	-1,00		EP	33.560,96
		CP	27.000,00	RC	0,00	A	18.900,00	CP	EC	18.900,00
		CS	64.899,15	TR	4.337,19	CS	-60.561,96		TR	52.460,96
	Cap. 1321.0 Cod. 4.0312.00 Pdc E.4.03.12.99.999 TRASFERIMENTO DAL PARCO ADAMELLO BRENTA PER EFFICIENTAMENTO CASARA MALGA POZZOI P.F. 3206 C.C. TUENNO	RS	0,00	RR	0,00	R	0,00		EP	0,00
		CP	15.000,00	RC	0,00	A	0,00	CP	EC	0,00
		CS	15.000,00	TR	0,00	CS	-15.000,00		TR	0,00
40400	Tipologia 400: Entrate da alienazione di beni materiali e immateriali	RS	58.000,00	RR	58.000,00	R	0,00		EP	0,00
		CP	23.300,00	RC	23.300,00	A	23.300,00	CP	EC	0,00
		CS	81.300,00	TR	81.300,00	CS	0,00		TR	0,00
	Cap. 1202.0 Cod. 4.0402.00 Pdc E.4.04.02.01.999 VEDNDITA AREE PERMUTA PP.ED. 130 E 5 5 IN CC TERRES - ASILO NIDO E PARROCCHIA	RS	58.000,00	RR	58.000,00	R	0,00		EP	0,00
		CP	0,00	RC	0,00	A	0,00	CP	EC	0,00
		CS	58.000,00	TR	58.000,00	CS	0,00		TR	0,00
	Cap. 1203.0 Cod. 4.0402.00 Pdc E.4.04.02.01.000 VENDITA NEO FORMATE PARTICELLE EDIFICIALI 375 E 376 IN C.C.FLAVON	RS	0,00	RR	0,00	R	0,00		EP	0,00
		CP	23.300,00	RC	23.300,00	A	23.300,00	CP	EC	0,00
		CS	23.300,00	TR	23.300,00	CS	0,00		TR	0,00
40500	Tipologia 500: Altre entrate in conto capitale	RS	23.241,00	RR	0,00	R	0,00		EP	23.241,00
		CP	30.000,00	RC	21.981,10	A	21.981,10	CP	EC	0,00
		CS	53.241,00	TR	21.981,10	CS	-31.259,90		TR	23.241,00

CONTO DEL BILANCIO - GESTIONE DELLE ENTRATE 2025

TITOLO TIPOLOGIA	DENOMINAZIONE	RESIDUI ATTIVI AL 1/1/2025 (RS)		RISCOSSIONI IN C/RESIDUI (RR)		RIACCERTAMENTI RESIDUI (R)				RESIDUI ATTIVI DA ESERCIZI PRECEDENTI (EP = RS -RR+R)	
		PREVISIONI DEFINITIVE DI COMPETENZA (CP)		RISCOSSIONI IN C/COMPETENZA (RC)		ACCERTAMENTI (A)		MAGGIORI O MINORI ENTRATE DI COMPETENZA =A-CP		RESIDUI ATTIVI DA ESERCIZIO DI COMPETENZA (EC=A-RC)	
		PREVISIONI DEFINITIVE DI CASSA (CS)		TOTALE RISCOSSIONI (TR=RR+RC)		MAGGIORI O MINORI ENTRATE DI CASSA =TR-CS				TOTALE RESIDUI ATTIVI DA RIPORTARE (TR=EP+EC)	
	Cap. 1220.0 Cod. 4.0501.00 Pdc E.4.05.01.01.001 RISCOSSIONE DI CREDITI DA ALTRI SOGGETTI	RS	0,00	RR	0,00	R	0,00			EP	0,00
		CP	30.000,00	RC	21.981,10	A	21.981,10	CP	-8.018,90	EC	0,00
		CS	30.000,00	TR	21.981,10	CS	-8.018,90			TR	0,00
	Cap. 1316.0 Cod. 4.0504.00 Pdc E.4.05.04.99.999 SVINCOLO DEPOSITO CAUZIONALE PER REALIZZAZIONE GALLERIA	RS	23.241,00	RR	0,00	R	0,00			EP	23.241,00
		CP	0,00	RC	0,00	A	0,00	CP	0,00	EC	0,00
		CS	23.241,00	TR	0,00	CS	-23.241,00			TR	23.241,00
40000	Totale TITOLO 4 ENTRATE IN CONTO CAPITALE	RS	4.289.901,63	RR	2.429.206,00	R	2.921,08			EP	1.863.616,71
		CP	1.098.834,00	RC	214.394,55	A	720.273,70	CP	-378.560,30	EC	505.879,15
		CS	5.388.735,63	TR	2.643.600,55	CS	-2.745.135,08			TR	2.369.495,86
	TOTALE TITOLI	RS	4.289.901,63	RR	2.429.206,00	R	2.921,08			EP	1.863.616,71
		CP	1.098.834,00	RC	214.394,55	A	720.273,70	CP	-378.560,30	EC	505.879,15
		CS	5.388.735,63	TR	2.643.600,55	CS	-2.745.135,08			TR	2.369.495,86
	TOTALE GENERALE DELLE ENTRATE	RS	4.289.901,63	RR	2.429.206,00	R	2.921,08			EP	1.863.616,71
		CP	2.733.358,72	RC	214.394,55	A	720.273,70	CP	-378.560,30	EC	505.879,15
		CS	5.538.165,22	TR	2.643.600,55	CS	-2.745.135,08			TR	2.369.495,86

ANALISI SPESE IN CONTO CAPITALE

Le spese in conto capitale riportate nelle tabelle che seguono e distinte per tipologie di finanziamento rappresentano lo sforzo dell'Amministrazione nell'ambito degli investimenti che sono stati impegnati nell'anno nonché quelli riportati con il fondo pluriennale vincolato.

CONTO DEL BILANCIO - RIEPILOGO GENERALE DELLE SPESE PER MISSIONI 2025

MISSIONE, PROGRAMMA, TITOLO	DENOMINAZIONE	RESIDUI PASSIVI AL 1/1/2025 (RS)		PAGAMENTI IN C/RESIDUI (PR)		RIACCERTAMENTO RESIDUI (R)				RESIDUI PASSIVI DA ESERCIZI PRECEDENTI (EP=RS-PR+R)	
		PREVISIONI DEFINITIVE DI COMPETENZA (CP)		PAGAMENTI IN C/COMPETENZA (PC)		IMPEGNI (I)		ECONOMIE DI COMPETENZA (ECP=CP-I-FPV)		RESIDUI PASSIVI DA ESERCIZIO DI COMPETENZA (EC= I - PC)	
		PREVISIONI DEFINITIVE DI CASSA (CS)		TOTALE PAGAMENTI (TP=PR+PC)		FONDO PLURIENNALE VINCOLATO (FPV)				TOTALE RESIDUI PASSIVI DA RIPORTARE (TR=EP+EC)	
MISSIONE 1	Servizi istituzionali e generali e di gestione	RS	206.909,18	PR	137.004,32	R	-2.591,42	ECP	128.902,45	EP	67.313,44
		CP	404.139,00	PC	148.960,42	I	275.236,55			EC	126.276,13
		CS	611.048,18	TP	285.964,74	FPV	0,00			TR	193.589,57
MISSIONE 3	Ordine pubblico e sicurezza	RS	0,00	PR	0,00	R	0,00	ECP	0,00	EP	0,00
		CP	0,00	PC	0,00	I	0,00			EC	0,00
		CS	0,00	TP	0,00	FPV	0,00			TR	0,00
MISSIONE 4	Istruzione e diritto allo studio	RS	0,00	PR	0,00	R	0,00	ECP	0,00	EP	0,00
		CP	0,00	PC	0,00	I	0,00			EC	0,00
		CS	0,00	TP	0,00	FPV	0,00			TR	0,00
MISSIONE 5	Tutela e valorizzazione dei beni e attività culturali	RS	6.198,63	PR	3.408,66	R	-11,87	ECP	8.872,51	EP	2.778,10
		CP	17.000,00	PC	5.649,61	I	8.127,49			EC	2.477,88
		CS	23.198,63	TP	9.058,27	FPV	0,00			TR	5.255,98
MISSIONE 6	Politiche giovanili, sport e tempo libero	RS	24.698,70	PR	10.334,67	R	-90,34	ECP	27.181,04	EP	14.273,69
		CP	69.500,00	PC	8.268,96	I	42.318,96			EC	34.050,00
		CS	94.198,70	TP	18.603,63	FPV	0,00			TR	48.323,69

MISSIONE 9	Sviluppo sostenibile e tutela del territorio e dell'ambiente	RS	198.025,82	PR	77.504,40	R	-715,02	ECP	163.898,52	EP	119.806,40
		CP	201.285,00	PC	20.047,91	I	37.386,48			EC	17.338,57
		CS	399.310,82	TP	97.552,31	FP V	0,00			TR	137.144,97
MISSIONE 10	Trasporti e diritto alla mobilità	RS	1.491.840,96	PR	776.686,23	R	-2.747,20	ECP	59.146,46	EP	712.407,53
		CP	416.408,21	PC	39.132,93	I	167.142,91			EC	128.009,98
		CS	1.908.249,17	TP	815.819,16	FP V	190.118,84			TR	840.417,51
MISSIONE 11	Soccorso civile	RS	10.665,13	PR	10.239,34	R	-0,01	ECP	3.117,33	EP	425,78
		CP	101.500,00	PC	32.113,09	I	98.382,67			EC	66.269,58
		CS	112.165,13	TP	42.352,43	FP V	0,00			TR	66.695,36

CONTO DEL BILANCIO - RIEPILOGO GENERALE DELLE SPESE PER MISSIONI 2025

MISSIONE, PROGRAMMA, TITOLO	DENOMINAZIONE	RESIDUI PASSIVI AL 1/1/2025 (RS)		PAGAMENTI IN C/RESIDUI (PR)		RIACCERTAMENTO RESIDUI (R)				RESIDUI PASSIVI DA ESERCIZI PRECEDENTI (EP=RS-PR+R)	
		PREVISIONI DEFINITIVE DI COMPETENZA (CP)		PAGAMENTI IN C/COMPETENZA (PC)		IMPEGNI (I)		ECONOMIE DI COMPETENZA (ECP=CP-I-FPV)		RESIDUI PASSIVI DA ESERCIZIO DI COMPETENZA (EC= I - PC)	
		PREVISIONI DEFINITIVE DI CASSA (CS)		TOTALE PAGAMENTI (TP=PR+PC)		FONDO PLURIENNALE VINCOLATO (FPV)				TOTALE RESIDUI PASSIVI DA RIPORTARE (TR=EP+EC)	
MISSIONE 12	Diritti sociali, politiche sociali e famiglia	RS	31.000,00	PR	29.629,66	R	0,00	ECP	25.881,59	EP	1.370,34
		CP	1.242.726,51	PC	780.375,96	I	863.375,97			EC	83.000,01
		CS	1.273.726,51	TP	810.005,62	FPV	353.468,95			TR	84.370,35
MISSIONE 15	Politiche per il lavoro e la formazione professionale	RS	160.659,86	PR	130.415,15	R	-30.244,71	ECP	0,00	EP	0,00
		CP	160.700,00	PC	64.263,94	I	160.700,00			EC	96.436,06
		CS	321.359,86	TP	194.679,09	FPV	0,00			TR	96.436,06
MISSIONE 17	Energia e diversificazione delle fonti energetiche	RS	0,00	PR	0,00	R	0,00	ECP	0,00	EP	0,00
		CP	0,00	PC	0,00	I	0,00			EC	0,00
		CS	0,00	TP	0,00	FPV	0,00			TR	0,00
MISSIONE 18	Relazioni con le altre autonomie territoriali e locali	RS	0,00	PR	0,00	R	0,00	ECP	0,00	EP	0,00
		CP	34.000,00	PC	34.000,00	I	34.000,00			EC	0,00
		CS	34.000,00	TP	34.000,00	FPV	0,00			TR	0,00
MISSIONE 20	Fondi e accantonamenti	RS	0,00	PR	0,00	R	0,00	ECP	30.000,00	EP	0,00
		CP	30.000,00	PC	0,00	I	0,00			EC	0,00
		CS	0,00	TP	0,00	FPV	0,00			TR	0,00
	TOTALE MISSIONI	RS	2.129.998,28	PR	1.175.222,43	R	-36.400,57	ECP	446.999,90	EP	918.375,28
		CP	2.677.258,72	PC	1.132.812,82	I	1.686.671,03			EC	553.858,21
		CS	4.777.257,00	TP	2.308.035,25	FPV	543.587,79			TR	1.472.233,49

CONTO DEL BILANCIO - GESTIONE DELLE SPESE 2025 - SPESE

MISSIONE, PROGRAMMA, TITOLO	DENOMINAZIONE	RESIDUI PASSIVI AL 1/1/2025 (RS)		PAGAMENTI IN C/RESIDUI (PR)		RIACCERTAMENTO RESIDUI (R)				RESIDUI PASSIVI DA ESERCIZI PRECEDENTI (EP=RS-PR+R)	
		PREVISIONI DEFINITIVE DI COMPETENZA (CP)		PAGAMENTI IN C/COMPETENZA (PC)		IMPEGNI (I)		ECONOMIE DI COMPETENZA (ECP=CP-I-FPV)		RESIDUI PASSIVI DA ESERCIZIO DI COMPETENZA (EC= I - PC)	
		PREVISIONI DEFINITIVE DI CASSA (CS)		TOTALE PAGAMENTI (TP=PR+PC)		FONDO PLURIENNALE VINCOLATO (FPV)				TOTALE RESIDUI PASSIVI DA RIPORTARE (TR=EP+EC)	
Cap. 2866.0 Cod. 01.02.2 Pdc U.2.02.01.03.001 ACQUISTO ARREDI PER UFFICI COMUNALI	RS	0,00	PR	0,00	R	0,00			EP	0,00	
	CP	2.000,00	PC	0,00	I	0,00	ECP	2.000,00	EC	0,00	
	CS	2.000,00	TP	0,00	FPV	0,00			TR	0,00	
Cap. 3163.0 Cod. 01.05.2 Pdc U.2.02.02.01.000 ACQUISTO DI AREE	RS	0,00	PR	0,00	R	0,00			EP	0,00	
	CP	10.000,00	PC	0,00	I	0,00	ECP	10.000,00	EC	0,00	
	CS	10.000,00	TP	0,00	FPV	0,00			TR	0,00	
Cap. 2881.0 Cod. 01.08.2 Pdc U.2.02.03.02.001 PNRR-M1C1-Inv.1.4 - CUP B71F220013200006 - ABILITAZIONE AL SITO WEB PER LE PA LOCALI	RS	25.651,67	PR	25.651,67	R	0,00			EP	0,00	
	CP	6.000,00	PC	5.841,65	I	5.841,65	ECP	158,35	EC	0,00	
	CS	31.651,67	TP	31.493,32	FPV	0,00			TR	0,00	
Cap. 2883.0 Cod. 01.08.2 Pdc U.2.02.03.02.001 PNRR-M1C1-Inv.1.4 - CUP B71F22002700006 -ABILITAZIONE AD APIO PER LE PA LOCALI	RS	0,00	PR	0,00	R	0,00			EP	0,00	
	CP	2.663,00	PC	2.086,81	I	2.086,81	ECP	576,19	EC	0,00	
	CS	2.663,00	TP	2.086,81	FPV	0,00			TR	0,00	
Cap. 2884.0 Cod. 01.08.2 Pdc U.2.02.03.02.001 PNRR-M1C1-Inv.1.4 - CUP B71F22002700006 -ABILITAZIONE AD APIO PER LE PA LOCALI PNRR MISURA 1.4.4 ESTENSIONE DELL'UTILIZZO DELL'ANAGRAFE NAZIONALE DIGITALE (ANPR) ADESIONE ALLO STATO CIVILE DIGITALE (ANSC)	RS	0,00	PR	0,00	R	0,00			EP	0,00	
	CP	3.929,00	PC	0,00	I	1.281,00	ECP	2.648,00	EC	1.281,00	
	CS	3.929,00	TP	0,00	FPV	0,00			TR	1.281,00	
Cap. 2885.0 Cod. 01.08.2 Pdc U.2.02.03.02.001 PNRR M1C1 INV.1.4 CUP B71F22005230006 SERVIZI E CITTADINANZA DIGITALE - MISURA 1.4.5 PIATTAFORMA NOTIFICHE DIGITALI	RS	0,00	PR	0,00	R	0,00			EP	0,00	
	CP	23.147,00	PC	0,00	I	2.013,00	ECP	21.134,00	EC	2.013,00	
	CS	23.147,00	TP	0,00	FPV	0,00			TR	2.013,00	
Cap. 3299.0 Cod. 06.01.2 Pdc U.2.02.01.05.999 ACQUISTO ATTREZZATURE SPORTIVE	RS	0,00	PR	0,00	R	0,00			EP	0,00	
	CP	2.000,00	PC	0,00	I	0,00	ECP	2.000,00	EC	0,00	
	CS	2.000,00	TP	0,00	FPV	0,00			TR	0,00	
Cap. 3676.0 Cod. 10.05.2 Pdc U.2.02.01.09.012 REALIZZAZIONE NUOVO TRATTO DI MARCIAPIEDE LUNGO SP 73 CUNEVO FLAVON - OPERE DI COMPLETAMENTO N. 2	RS	0,00	PR	0,00	R	0,00			EP	0,00	
	CP	289,37	PC	0,00	I	0,00	ECP	-136.421,26	EC	0,00	
	CS	137.000,00	TP	0,00	FPV	136.710,63			TR	0,00	

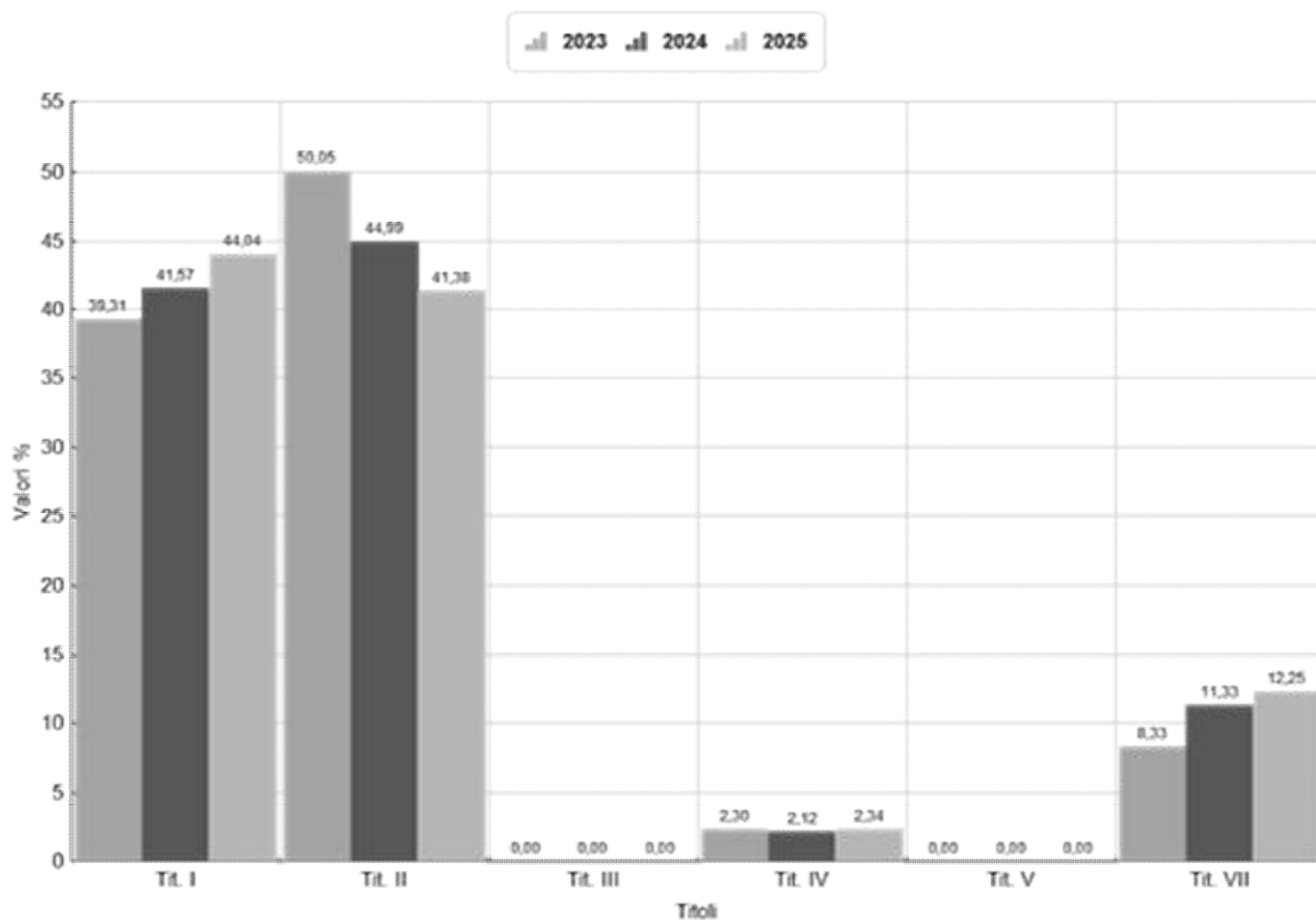
CONTO DEL BILANCIO - GESTIONE DELLE SPESE 2025 - SPESE

MISSIONE, PROGRAMMA, TITOLO	DENOMINAZIONE	RESIDUI PASSIVI AL 1/1/2025 (RS)		PAGAMENTI IN C/RESIDUI (PR)		RIACCERTAMENTO RESIDUI (R)		RESIDUI PASSIVI DA ESERCIZI PRECEDENTI (EP=RS-PR+R)		
		PREVISIONI DEFINITIVE DI COMPETENZA (CP)		PAGAMENTI IN C/COMPETENZA (PC)		IMPEGNI (I)		ECONOMIE DI COMPETENZA (ECP=CP-I-FPV)		RESIDUI PASSIVI DA ESERCIZIO DI COMPETENZA (EC= I - PC)
		PREVISIONI DEFINITIVE DI CASSA (CS)		TOTALE PAGAMENTI (TP=PR+PC)		FONDO PLURIENNALE VINCOLATO (FPV)				TOTALE RESIDUI PASSIVI DA RIPORTARE (TR=EP+EC)
Cap. 3677.0 Cod. 10.05.2 Pdc U.2.02.01.09.012 MANUTENZIONE ORDINARIA E STRAORDINARIA DELLA STRADA FORESTALE NEL TRATTO "CIARECIA - PLAN DE LE FONTANELE" E NEL TRATTO "POSTEGGIO-CIARECIA"	RS	0,00	PR	0,00	R	0,00		EP	0,00	
	CP	5.000,00	PC	0,00	I	3.192,94	ECP	1.807,06	EC	3.192,94
	CS	5.000,00	TP	0,00	FPV	0,00			TR	3.192,94
Cap. 2862.0 Cod. 12.01.2 Pdc U.2.02.01.09.017 MESSA IN SICUREZZA E RIQUALIFICAZIONE ENERGETICA P.ED. 130 CC TERRES (ASILO NIDO) FINANZIATO PNR	RS	0,00	PR	0,00	R	0,00		EP	0,00	
	CP	789.257,56	PC	780.375,96	I	789.257,56	ECP	-353.468,95	EC	8.881,60
	CS	1.142.726,51	TP	780.375,96	FPV	353.468,95			TR	8.881,60
Cap. 2871.0 Cod. 12.01.2 Pdc U.2.02.01.09.017 SISTEMAZIONE IMPIANTO ELETTRICO E CORPI ILLUMINANTI ASILO NIDO	RS	0,00	PR	0,00	R	0,00		EP	0,00	
	CP	85.000,00	PC	0,00	I	74.118,41	ECP	10.881,59	EC	74.118,41
	CS	85.000,00	TP	0,00	FPV	0,00			TR	74.118,41
TOTALE GENERALE DELLE SPESE	RS	25.651,67	PR	25.651,67	R	0,00		EP	0,00	
	CP	929.285,93	PC	788.304,42	I	877.791,37	ECP	-438.685,02	EC	89.486,95
	CS	1.445.117,18	TP	813.956,09	FPV	490.179,58			TR	89.486,95

RIEPILOGO SPESE PER TITOLI CON TREND STORICO - ANNO 2025

Descrizione	2023	%	2024	%	2025	%
Titolo I - Spese correnti	1.624.216,17	39,31	1.864.706,47	41,57	1.794.980,98	44,04
Titolo II - Spese in c/capitale	2.067.699,89	50,05	2.018.075,39	44,99	1.686.671,03	41,38
Titolo III - Spese incremento attività finanziarie	0,00	0,00	0,00	0,00	0,00	0,00
Titolo IV - Spese per rimborso prestiti	95.132,13	2,30	95.222,12	2,12	95.313,10	2,34
Titolo V - Chiusura di anticipazioni tesoriere	0,00	0,00	0,00	0,00	0,00	0,00
Titolo VII - Spese per servizi per c/terzi	344.274,74	8,33	508.100,99	11,33	499.223,17	12,25
TOTALE	4.131.322,93		4.486.104,97		4.076.188,28	100,00
Disavanzo di amministrazione	0,00	0,00	0,00	0,00	0,00	0,00
Totale spese	4.131.322,93	100,00	4.486.104,97	100,00	4.076.188,28	100,00

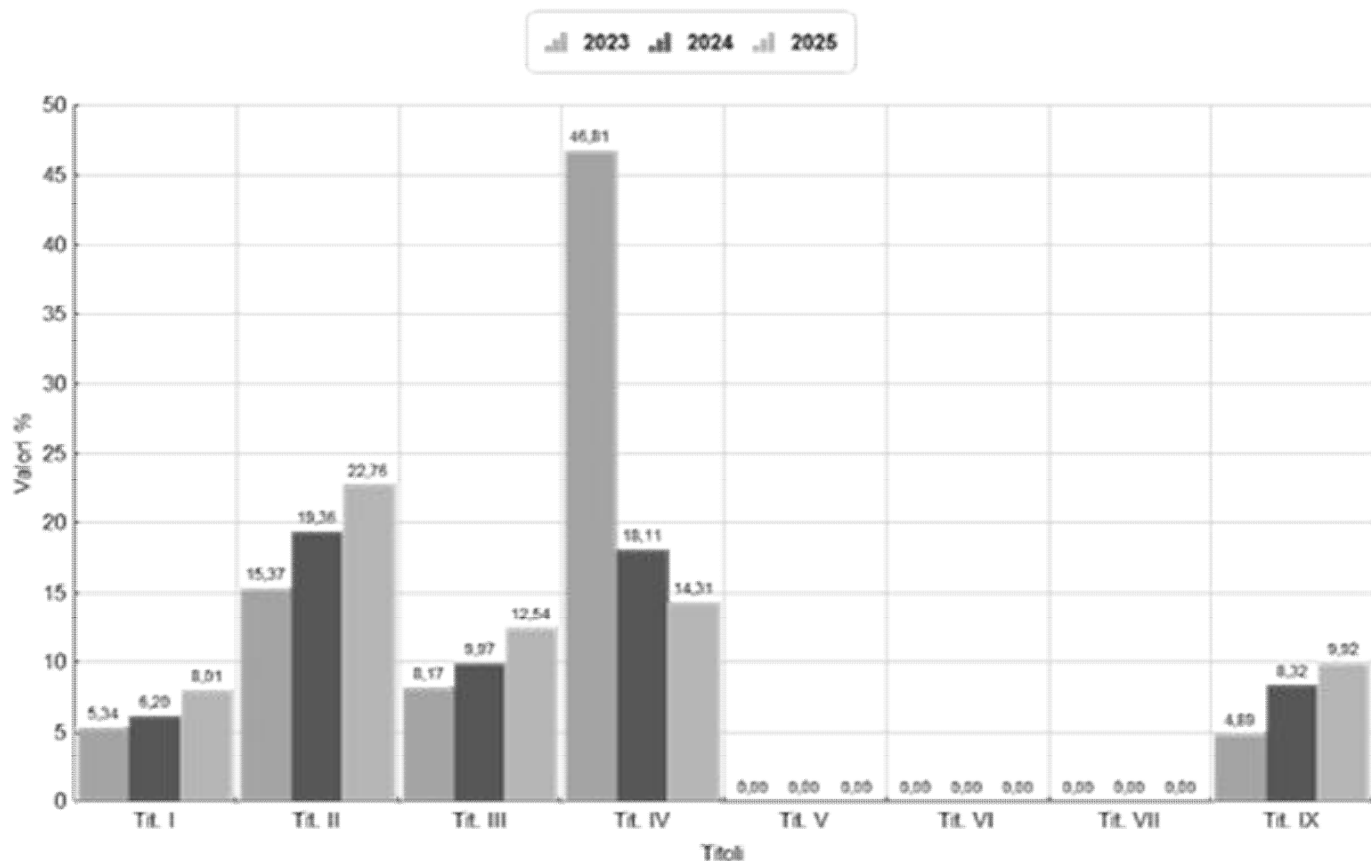
Spese per Titolo Anni 2023 - 2025



RIEPILOGO ENTRATE PER TITOLI CON TREND STORICO - ANNO 2025

Descrizione	2023	%	2024	%	2025	%
Titolo I - Entrate tributarie	375.554,52	5,34	379.000,00	6,20	403.225,00	8,01
Titolo II - Trasferimenti correnti	1.081.372,55	15,37	1.182.922,85	19,36	1.146.035,13	22,76
Titolo III - Entrate extratributarie	574.644,99	8,17	608.902,51	9,97	631.086,79	12,54
ENTRATE CORRENTI	2.031.572,06	28,87	2.170.825,36	35,53	2.180.346,92	43,31
Titolo IV - Entrate in conto capitale	3.293.624,86	46,81	1.106.549,85	18,11	720.273,70	14,31
Titolo V - Riduzione Attività finanziaria	0,00	0,00	0,00	0,00	0,00	0,00
Titolo VI - Accensione mutui	0,00	0,00	0,00	0,00	0,00	0,00
ENTRATE IN CONTO CAPITALE	3.293.624,86	46,81	1.106.549,85	18,11	720.273,70	14,31
Titolo VII - Anticipazioni di tesoreria	0,00	0,00	0,00	0,00	0,00	0,00
Titolo IX - Servizi contro terzi	344.274,74	4,89	508.100,99	8,32	499.223,17	9,92
TOTALE ACCERTAMENTI	5.669.471,66	80,57	3.785.476,20	61,96	3.399.843,79	67,53
Avanzo di amministrazione	1.185.931,00	16,85	284.603,00	4,66	367.940,00	7,31
FPV di entrata	181.175,92	2,57	2.039.548,79	33,38	1.266.584,72	25,16
Totale entrate	7.036.578,58		6.109.627,99		5.034.368,51	

Entrate per Titolo Anni 2023 - 2025



ANALISI FONDO PLURIENNALE VINCOLATO

Il fondo pluriennale vincolato iscritto in entrata

Il fondo pluriennale vincolato è un saldo finanziario costituito da risorse già accertate destinate al finanziamento di obbligazioni passive dell'ente già impegnate, ma esigibili in esercizi successivi a quello in cui è accertata l'entrata.

Trattasi di un saldo finanziario che garantisce la copertura di spese imputate agli esercizi successivi a quello in corso, che nasce dall'esigenza di applicare il principio della competenza finanziaria, e rendere evidente la distanza temporale intercorrente tra l'acquisizione dei finanziamenti e l'effettivo impiego di tali risorse.

Il fondo pluriennale vincolato è formato solo da entrate correnti vincolate e da entrate destinate al finanziamento di investimenti, accertate e imputate agli esercizi precedenti a quelli di imputazione delle relative spese. Prescinde dalla natura vincolata o destinata delle entrate che lo alimentano, il fondo pluriennale vincolato è stato costituito:

- a) in occasione del riaccertamento straordinario dei residui, effettuato per adeguare lo stock dei residui attivi e passivi degli esercizi precedenti alla nuova configurazione del principio contabile generale della competenza finanziaria;
- b) in occasione del riaccertamento ordinario dei residui al fine di consentire la reimputazione di un impegno che, a seguito di eventi verificatisi successivamente alla registrazione, risulta non più esigibile nell'esercizio cui il rendiconto si riferisce.

Il fondo riguarda prevalentemente le spese in conto capitale ma può essere destinato a garantire la copertura di spese correnti, ad esempio per quelle impegnate a fronte di entrate derivanti da trasferimenti correnti vincolati, esigibili in esercizi precedenti a quelli in cui è esigibile la corrispondente spesa, ovvero alle spese per il compenso accessorio del personale.

L'ammontare complessivo del fondo iscritto in entrata, distinto in parte corrente e in c/capitale, è pari alla sommatoria degli accantonamenti riguardanti il fondo stanziati nella spesa del bilancio dell'esercizio precedente, nei singoli programmi di bilancio cui si riferiscono le spese, dell'esercizio precedente.

Il fondo pluriennale vincolato iscritto in entrata

FONDO PLURIENNALE VINCOLATO IN ENTRATA 2025

FONDO PLURIENNALE VINCOLATO IN ENTRATA - PARTE CORRENTE	36.450,00
FONDO PLURIENNALE VINCOLATO IN ENTRATA - PARTE CAPITALE	1.230.134,72
TOTALE	1.266.584,72

Il fondo pluriennale vincolato iscritto in spesa

In fase di previsione, il fondo pluriennale vincolato stanziato tra le spese è costituito da due componenti logicamente distinte:

- a) la quota di risorse accertate negli esercizi precedenti che costituiscono la copertura di spese già impegnate negli esercizi precedenti a quello cui si riferisce il bilancio e imputate agli esercizi successivi;

b) le risorse che si prevede di accertare nel corso dell'esercizio, destinate a costituire la copertura di spese che si prevede di impegnare nel corso dell'esercizio cui si riferisce il bilancio, con imputazione agli esercizi successivi.

L'esigenza di rappresentare nel bilancio di previsione le scelte operate, compresi i tempi di previsto impiego delle risorse acquisite per gli interventi sopra illustrati, è fondamentale nella programmazione della spesa pubblica locale (si pensi alla indispensabilità di tale previsione nel caso di indebitamento o di utilizzo di trasferimenti da altri livelli di governo). Ciò premesso, si ritiene possibile stanziare, nel primo esercizio in cui si prevede l'avvio dell'investimento, il fondo pluriennale vincolato anche nel caso di investimenti per i quali non risulta motivatamente possibile individuare l'esigibilità della spesa.

In tali casi, il fondo è imputato nella spesa dell'esercizio in cui si prevede di realizzare l'investimento in corso di definizione, alla missione ed al programma cui si riferisce la spesa e nel PEG (per gli enti locali), è "intestato" alla specifica spesa che si è programmato di realizzare, anche se non risultano determinati i tempi e le modalità.

Nel corso dell'esercizio, a seguito della definizione del cronoprogramma (previsione dei SAL) della spesa, si apportano le necessarie variazioni a ciascun esercizio considerati nel bilancio di previsione per stanziare la spesa ed il fondo pluriennale negli esercizi di competenza e, quando l'obbligazione giuridica è sorta, si provvede ad impegnare l'intera spesa con imputazione agli esercizi in cui l'obbligazione è esigibile.

Di seguito si riporta la composizione del fondo pluriennale vincolato iscritto in spesa, distinto tra parte corrente e parte capitale.

FONDO PLURIENNALE VINCOLATO IN SPESA 2025

FONDO PLURIENNALE VINCOLATO IN SPESA - PARTE CORRENTE	33.507,95
FONDO PLURIENNALE VINCOLATO IN SPESA - PARTE CAPITALE	543.587,79
TOTALE	577.095,74

COMPOSIZIONE PER MISSIONI E PROGRAMMI DEL FONDO PLURIENNALE VINCOLATO DELL'ESERCIZIO 2025 DI RIFERIMENTO DEL BILANCIO*

MISSIONI E PROGRAMMI	Fondo pluriennale vincolato al 31 dicembre dell'esercizio 2024	Spese impegnate negli esercizi precedenti e imputate all'esercizio 2025 e coperte dal fondo pluriennale vincolato	Riaccertamento degli impegni imputati all'esercizio 2025 e finanziati dal FPV di cui alla lettera a) effettuato nel corso dell'esercizio 2025 (cd. economie di impegno)	Riaccertamento degli impegni finanziati dal FPV di cui alla lettera a) effettuato nel corso dell'esercizio 2025 su impegni imputati agli esercizi successivi a 2025 (cd. economie di impegno)	Quota del fondo pluriennale vincolato al 31 dicembre dell'esercizio 2024 rinviata all'esercizio 2026 e successivi	Spese impegnate nell'esercizio 2025 con imputazione all'esercizio 2026 e coperte dal fondo pluriennale vincolato	Spese impegnate nell'esercizio 2025 con imputazione all'esercizio 2027 e coperte dal fondo pluriennale vincolato	Spese impegnate nell'esercizio 2025 con imputazione a esercizi successivi a quelli considerati nel bilancio pluriennale e coperte dal fondo pluriennale vincolato	Fondo pluriennale vincolato al 31 dicembre dell'esercizio 2025
	(a)	(b)	(x)	(y)	(c)=(a)-(b)-(x)-(y)	(d)	(e)	(f)	(g)=(c)+(d)+(e)+(f)
01 MISSIONE 1 Servizi istituzionali e generali e di gestione									
02 Segreteria generale	5.555,00	5.402,03	0,00	0,00	152,97	4.893,00	0,00	0,00	5.045,97
03 Gestione economica, finanziaria, programmazione e provveditorato	11.096,00	9.695,43	269,94	0,00	1.130,63	8.777,94	0,00	0,00	9.908,57
06 Ufficio tecnico	2.462,00	2.338,59	0,00	0,00	123,41	2.727,00	0,00	0,00	2.850,41
07 Elezioni e consultazioni popolari - Anagrafe e stato civile	6.407,00	5.232,33	0,00	0,00	1.174,67	3.142,00	0,00	0,00	4.316,67
10 Risorse umane	6.762,00	6.762,00	0,00	0,00	0,00	6.762,00	0,00	0,00	6.762,00
TOTALE MISSIONE 1 Servizi istituzionali e generali e di gestione	32.282,00	29.430,38	269,94	0,00	2.581,68	26.301,94	0,00	0,00	28.883,62
04 MISSIONE 4 Istruzione e diritto allo studio									
01 Istruzione prescolastica	2.182,00	1.824,27	0,00	0,00	357,73	2.082,00	0,00	0,00	2.439,73
TOTALE MISSIONE 4 Istruzione e diritto allo studio	2.182,00	1.824,27	0,00	0,00	357,73	2.082,00	0,00	0,00	2.439,73
10 MISSIONE 10 Trasporti e diritto alla mobilità									
05 Viabilità e infrastrutture stradali	55.394,21	1.787,40	0,00	0,00	53.606,81	138.696,63	0,00	0,00	192.303,44
TOTALE MISSIONE 10 Trasporti e diritto alla mobilità	55.394,21	1.787,40	0,00	0,00	53.606,81	138.696,63	0,00	0,00	192.303,44
12 MISSIONE 12 Diritti sociali, politiche sociali e famiglia									
01 Interventi per l'infanzia e i minori e per asili nido	1.142.726,51	789.257,56	0,00	0,00	353.468,95	0,00	0,00	0,00	353.468,95
TOTALE MISSIONE 12 Diritti sociali, politiche sociali e famiglia	1.142.726,51	789.257,56	0,00	0,00	353.468,95	0,00	0,00	0,00	353.468,95
18 MISSIONE 18 Relazioni con le altre autonomie territoriali e locali									
01 Relazioni finanziarie con le altre autonomie territoriali	34.000,00	34.000,00	0,00	0,00	0,00	0,00	0,00	0,00	0,00
TOTALE MISSIONE 18 Relazioni con le altre autonomie territoriali e locali	34.000,00	34.000,00	0,00	0,00	0,00	0,00	0,00	0,00	0,00

MISSIONI E PROGRAMMI	Fondo pluriennale vincolato al 31 dicembre dell'esercizio 2024	Spese impegnate negli esercizi precedenti e imputate all'esercizio 2025 e coperte dal fondo pluriennale vincolato	Riaccertamento degli impegni imputati all'esercizio 2025 e finanziati dal FPV di cui alla lettera a) effettuato nel corso dell'esercizio 2025 (cd. economie di impegno)	Riaccertamento degli impegni finanziati dal FPV di cui alla lettera a) effettuato nel corso dell'esercizio 2025 su impegni imputati agli esercizi successivi a 2025 (cd. economie di impegno)	Quota del fondo pluriennale vincolato al 31 dicembre dell'esercizio 2024 rinviata all'esercizio 2026 e successivi	Spese impegnate nell'esercizio 2025 con imputazione all'esercizio 2026 e coperte dal fondo pluriennale vincolato	Spese impegnate nell'esercizio 2025 con imputazione all'esercizio 2027 e coperte dal fondo pluriennale vincolato	Spese impegnate nell'esercizio 2025 con imputazione a esercizi successivi a quelli considerati nel bilancio pluriennale e coperte dal fondo pluriennale vincolato	Fondo pluriennale vincolato al 31 dicembre dell'esercizio 2025
	(a)	(b)	(x)	(y)	(c)=(a)-(b)-(x)-(y)	(d)	(e)	(f)	(g)=(c)+(d)+(e)+(f)
Totale generale	1.266.584,72	856.299,61	269,94	0,00	410.015,17	167.080,57	0,00	0,00	577.095,74

Dettaglio economie su FPV - Anno 2025

T	CODICE	SUB	ANNO IMP.	N. ATTO	DATA	DESCRIZIONE	CAP.	ART	ANNO CAP.
		TIPO ATTO	ATTO	DATA ATTO	DESCRIZIONE ATTO			IMPORTO	
D	FOREG	FIN	2024	64	24/06/2024	FOREG OBIETTIVI GENERALI ANNO 2024	83	0	2025
	D	SFESI G1		09/12/2025	Insussistenza				-269,94

Totale anni precedenti	0,00
Totale esercizio corrente	-269,94
Totale	-269,94

ANALISI DELL'INDEBITAMENTO DELL'ENTE

L'Ente ha rispettato il limite di indebitamento disposto dall'art. 204 del TUEL.

TABELLA DI DETTAGLIO DELL'INDEBITAMENTO

Limite di indebitamento disposto dall'art. 204 del T.U.E.L.			
Controllo limite art. 204/TUEL	2023	2024	2025
		0,01%	0,09%

L'indebitamento dell'ente ha avuto la seguente evoluzione			
Anno	2023	2024	2025
Residuo debito (+)	870.588,47	775.456,34	680.234,22
Nuovi prestiti (+)	0,00	0,00	0,00
Prestiti rimborsati (-)	95.132,13	95.222,12	95.313,47
Estinzioni anticipate (-)	0,00	0,00	0,00
Altre variazioni +/- (da specificare)	0,00	0,00	0,00
Totale fine anno	775.456,34	680.234,22	584.920,75
Nr. Abitanti al 31/12	1401	1400	1421
Debito medio per abitante	553,50	485,88	411,63

Oneri finanziari per ammortamento prestiti ed il rimborso degli stessi in conto capitale			
Anno	2023	2024	2025
Oneri finanziari	297,41	207,42	116,07
Quota capitale	95.132,13	95.222,12	95.313,47
Totale fine anno	95.429,54	95.429,54	95.429,54

ANALISI DEBITI FUORI BILANCIO

Non sono stati riconosciuti debiti fuori bilancio per l'anno 2025.

ANALISI ASSETTO PARTECIPAZIONI DELL'ENTE

Il TU sulle partecipate il d.lgs. 175/2016 all'art. 22 prevede che le società a controllo pubblico assicurano il massimo della trasparenza sull'uso delle proprie risorse e sui risultati conseguiti.

Per effetto della legge n. 189 del 4.12.2008, con la quale il termine di approvazione del rendiconto, in precedenza fissato al 30 giugno, è stato anticipato al 30 aprile, risulta di fatto impossibile il rispetto della prescrizione se non rinviando al consolidato che sarà approvato entro il 30 settembre e riportando qui in questa sede la partecipazione del Comune di COMUNE DI CONTA' nelle società al 31 dicembre 2025 come del resto richiesto dall' art 11 del D.LGS. 111/2011 con l'indicazione degli indirizzi internet ai sensi dell'art. 227 del D.LGS. 267/2000.

Partecipazioni dirette

Nome partecipata	Codice fiscale	Quota di partecipazione	Esito rilevazione
Consorzio dei Comuni Trentini – società cooperativa	01533550222	0,54	Mantenimento
Azienda per il Turismo Val di Non	01899140220	0,65	Mantenimento
Trentino Riscossioni S.P.A.	2002380224	0,0014	Mantenimento
Trentino digitale SPA	00990320228	0,0067	Mantenimento
Trentino Trasporti S.p.A.	1807370224	0,00002	Mantenimento
Dolomiti Energia Holding S.p.A.	01614640223	0,00049	Mantenimento

Partecipazioni indirette detenute attraverso: Consorzio dei Comuni Trentini soc. Coop

Nome partecipata	Codice fiscale	Quota di partecipazione	Esito rilevazione
Federazione trentina della cooperazione soc. Coop.	00110640224	0,132	Mantenimento
Banca per il trentino alto adige soc. coop. (già	00107860223	0,045	Mantenimento

cassa di trento)			
Set distribuzione spa	01932800228	0,046	Mantenimento

Partecipazioni indirette detenute attraverso: Dolomiti Energia Holding S.p.a

Nome partecipata	Codice fiscale	Quota di partecipazione	Esito rilevazione
SET DISTRIBUZIONE SPA	01932800228	0,000335993	Mantenimento

Partecipazioni indirette detenute attraverso: Trentino Trasporti

Nome partecipata	Codice fiscale	Quota di partecipazione	Esito rilevazione
RIVA DEL GARDA FIERA E CONGRESSI SPA	01235070222	4,89%	Mantenimento
IL CAF INTERREGIONALE DIPENDENTI SRL	02313310241	0,0468%	Mantenimento
CAR SHARING TRENINO SOCIETA' COOPERATIVA	02130300227	9,597%	Mantenimento
A.P.T. TRENTO S.Cons.a R.L	01850080225	1,075%	Mantenimento

Siti internet società partecipate:

AZIENDA PER IL TURISMO VAL DI NON
 CONSORZIO DEI COMUNI
 DOLOMITI ENERGIA
 TRENINO DIGITALE
 TRENINO RISCOSSIONI
 TRENINO TRASPORTI

www.visitvaldinon.it
www.comunitrentini.it
www.dolomitienergia.it
www.trentinodigitale.it
www.trentinoriscossionispa.it
www.trentinotrasporti.it

Esiti della verifica dei crediti e debiti reciproci con i propri enti strumentali e le società controllate e partecipate (lettera j comma 6 art.11 D. Lgs. 118/2011 e ss.mm.ii. – ex art. 6, c. 4, D.L. 95/2012

Il D. Lgs. 118/2011 e ss.mm.ii. prevede che la relazione sulla gestione allegata al rendiconto illustri (lettera j comma 6 art.11) “gli esiti della verifica dei crediti e debiti reciproci con i propri enti strumentali e le società controllate e partecipate”. La predetta informativa, asseverata dai rispettivi organi di revisione, evidenzia analiticamente eventuali discordanze e ne fornisce motivazione; in tal caso l’ente assume senza indugio, e comunque non oltre il termine dell’esercizio finanziario in corso, i provvedimenti necessari ai fini della riconciliazione delle partite debitore e creditore.

Questo Comune ha esaminato le proprie partecipazioni ed è stata effettuata la verifica su tutti gli organismi partecipati, indipendentemente dalla quota di partecipazione detenuta.

Questa nota detiene gli esiti in sintesi della verifica, mentre agli atti di ufficio è depositata la documentazione di dettaglio.

Il Servizio Finanziario ha richiesto alle società controllate e partecipate l’elenco dettagliato dei crediti e dei debiti esistenti nei confronti del comune di Contà alla data del 31 dicembre 2025.

Al 31 dicembre 2025 gli Enti e le società partecipate dal Comune di Contà sono risultate essere di seguito specificate:

SOCIETA' PARTECIPATA	La società non ha/ ha risposto con nota al protocollo n. d.d.
APT Val di Non	La società ha risposto con nota al protocollo n. 616 d.d. 06.02.2026
Consorzio dei Comuni Trentini	La società ha risposto con nota al protocollo n. 1353 d.d. 16.03.2026
Trentino Riscossioni Spa	La società ha risposto con nota al protocollo n. 1102 d.d. 03.03.2026
Dolomiti Energia Holding	La società ha risposto con nota al protocollo n. 1918 d.d. 13.04.2026
Trentino Digitale	La società ha risposto con nota al protocollo n. 1419 d.d. 17.03.2026
Trentino Trasporti	La società ha risposto con nota al protocollo n. 1671 d.d. 30.03.2026

CREDITI E DEBITI RECIPROCI TRA IL COMUNE DI CONTA' E LE SOCIETA' PARTECIPATE

SALDI CONTABILI AL 31.12.2025

(dell'art. 11. Comma 6, lettera J, del D.Lgs.118/2011)

Società partecipate	Credito del comune v/ società	debito della società v/comune	diff.	debito del comune v/società	credito della società v/ comune	diff.
	Residui attivi	Contabilità della società		Residui passivi	contabilità della società	
APT Val di Non	-	-	-	-	-	-
Consorzio dei Comuni Trentini	-	-	-	-	-	-
Trentino Riscossioni Spa	-	983,46	983,46	-	343,76	343,76
Dolomiti Energia Holding	-	-	-	3.227,88	3.227,88	-
Trentino Digitale	-	-	-	720,00	720,00	-
Trentino Trasporti	-	-	-	-	-	-

Spiegare la riconciliazione per ogni società

AZIENDA PER IL TURISMO VAL DI NON SOCIETA' COOPERATIVA

È pervenuta in data 06.02.2026 al protocollo n. 616 la dichiarazione di asseverazione da parte dell'Azienda per il Turismo Val di Non Società Cooperativa dalla quale si evidenzia:

- dai dati a disposizione della società risulta un saldo a credito di Euro 0,00 e un saldo a debito di Euro 0,00;
- dai dati a disposizione dell'Ente risulta un saldo a debito per Euro 0,00 e un saldo a credito di Euro 0,00;

CONSORZIO DEI COMUNI TARENTINI

È pervenuta in data 16.03.2026 al protocollo n. 1353 la dichiarazione di asseverazione da parte del Consorzio dei Comuni Trentini dalla quale si evidenzia:

- dai dati a disposizione della società risulta un saldo a credito di Euro 0,00 e un saldo a debito di Euro 0,00;
- dai dati a disposizione dell'Ente risulta un saldo a debito per Euro 0,00 e un saldo a credito di Euro 0,00;
-

TRENTINO RISCOSSIONI SPA

È pervenuta in data 03.03.2026 al protocollo n. 1102 la dichiarazione di asseverazione da parte di Trentino Riscossioni Spa dalla quale si evidenzia:

- dai dati a disposizione della società risulta un saldo a credito di Euro 343,76 e un saldo a debito di Euro 983,46;
- dai dati a disposizione dell'Ente risulta un saldo a debito per Euro 0,00 e un saldo a credito di Euro 0,00;

La differenza delle risultanze tra contabilità dell'ente e i dati comunicati dalla società pari ad Euro 983,46 è attribuibile ha somme riscosse dai contribuenti ma non ancora riversate al Comune, fatture emesse per Euro 203,49 relative a spese sostenute dalla società per invio solleciti ai contribuenti; fatture da emettere per Euro 18,17 relative a compensi su ruolo acqua 2024 – 3 decade dicembre 2025 per Euro 12,15 e compenso su ingiunzione ruolo 2021 – 3 decade dicembre 2025 per Euro 6,02; crediti per rimborsi da eseguire per Euro 122,10 per eccedenze da rimborsare a seguito di note di credito su ruolo anno 2024 assunta al protocollo dell'ente con nr. 1102 d.d. 03.03.2026, che sarà recepita in contabilità sull'esercizio 2026 a seguito dell'adozione di apposito provvedimento.

La differenza delle risultanze tra contabilità dell'ente e i dati comunicati dalla società pari ad Euro 983,46, è attribuibile alle somme riscosse dalla società dai contribuenti ma non ancora riversate al Comune, assunta al protocollo dell'ente con nr. 1102 d.d. 03.03.2026, che sarà recepita in contabilità sull'esercizio 2026 a seguito dell'adozione di apposito provvedimento.

Differenza: RICONCILIATA

DOLOMITI ENERGIA HOLDING

È pervenuta in data 13.04.2026 al protocollo n. 1918 la dichiarazione di asseverazione da parte di Dolomiti Energia Holding dalla quale si evidenzia:

- dai dati a disposizione della società risulta un saldo a credito di Euro 3.227,88 e un saldo a debito di Euro 0,00;
- dai dati a disposizione dell'Ente risulta un saldo a debito per Euro 3.227,88 relativo alle fatture n. 3026000125 del 13.01.2026, fattura n. 3026000365 del 26.01.2026 e fattura n. 3026000403 del 26.01.2026 relativa alle analisi di laboratorio del terzo e quarto trimestre 2025 e un saldo a credito di Euro 0,00;

TRENTINO DIGITALE SPA

È pervenuta in data 17.03.2026 al protocollo n. 1419 la dichiarazione di asseverazione da parte di Trentino Digitale Spa dalla quale si evidenzia:

- dai dati a disposizione della società risulta un saldo a credito di Euro 720,00 e un saldo a debito di Euro 720,00;
- dai dati a disposizione dell'Ente risulta un saldo a debito per Euro 720,00 relativo alla fattura n. 1025672043 del 29.12.2025 relativa al servizio professionale di accompagnamento e supporto dell'area Enti Locali anno 2025;

Differenza: RICONCILIATA

TRENTINO TRASPORTI SPA

È pervenuta in data 30.03.2026 al protocollo n. 1671 la dichiarazione di asseverazione da parte di Trentino Trasporti Spa dalla quale si evidenzia:

- dai dati a disposizione della società risulta un saldo a credito di Euro 0,00 e un saldo a debito di Euro 0,00;
- dai dati a disposizione dell'Ente risulta un saldo a debito per Euro 0,00 e un saldo a credito di Euro 0,00;

Razionalizzazione periodica delle partecipazioni pubbliche

Per gli Enti locali trentini, alla razionalizzazione periodica delle partecipazioni pubbliche di cui all'art. 20 d.lgs. n. 175/2016, tiene luogo la ricognizione prevista dall'art. 18 co. 3 bis 1, L.P. 10 febbraio 2005, n.1. Detta ricognizione deve essere adempiuta, attraverso l'adozione di un provvedimento con cadenza triennale, eventualmente aggiornabile entro il 31 dicembre di ogni anno.

L'Organo di revisione ha verificato che l'ente ha effettuato, da ultimo, la ricognizione annuale delle partecipazioni, dirette o indirette, con deliberazione del Consiglio comunale nr. 42 d.d. 17.12.2024 delle partecipazioni societarie detenute dal Comune di Contà al 31 dicembre 2023.

L'Organo di revisione ha verificato che l'Ente ha assolto gli obblighi di comunicazione alla Corte dei conti previsti dall'art. 20, cc. 1, 3 e 4, TUSP.

PATRIMONIO IMMOBILIARE DELL'ENTE

STATO PATRIMONIALE

Nello stato patrimoniale sono rilevati gli elementi dell'attivo e del passivo, nonché le variazioni che gli elementi patrimoniali hanno subito per effetto della gestione.

Con deliberazione del Consiglio comunale n. 35 di data 20.04.2021 il Comune si è avvalso della facoltà di non tenere la contabilità economico-patrimoniale, adottando, in riferimento agli esercizi a partire dal 2020, una situazione patrimoniale al 31 dicembre dell'anno di riferimento, redatta secondo lo schema di cui all'allegato 10 del D.Lgs. 118/2011 e con le modalità semplificate definite dall'allegato A al Decreto ministeriale 11 novembre 2019.

L'Ente ha provveduto all'aggiornamento dell'inventario.

Il Patrimonio al 31.12.2025 registra un Attivo di € 50.920.123,15 ed un Passivo di € 50.920.123,15 con un Patrimonio netto attivo di € 48.222.958,10.

La verifica degli elementi patrimoniali al 31/12/2025 ha evidenziato:

ATTIVO

Immobilizzazioni

Le immobilizzazioni iscritte nello stato patrimoniale sono state valutate in base ai criteri indicati nel punto 6.1 del principio contabile applicato 4/3 i valori iscritti trovano corrispondenza con quanto riportato nell'inventario e nelle scritture contabili.

L'ente ha terminato le procedure di valutazione dei cespiti rispetto ai nuovi criteri stabiliti dal principio 4/2.

Con delibera della Giunta comunale n. 104 d.d. 14.09.2021 l'ente ha affidato alla società G.I.S.CO. SRL di Pergine Valsugana l'incarico per la compilazione e la tenuta dell'inventario: esistono rilevazioni sistematiche ed aggiornate sullo stato della effettiva consistenza del patrimonio dell'ente.

Le immobilizzazioni finanziarie riferite alle partecipazioni sono state valutate in base ai criteri indicati al punto 6.1.3 del principio contabile applicato 4/3.

Le principali variazioni rispetto all'esercizio precedente sono le seguenti:

Totale immobilizzazioni al 31.12.2024 € 46.522.249,95

Totale immobilizzazioni al 31.12.2025 € 47.242.622,74

Differenza € -720.372,79

Crediti

È stata verificata la conciliazione tra residui attivi diversi da quelli di finanziamento e l'ammontare dei crediti di funzionamento, come indicato al punto 6.2b1 del principio contabile applicato 4/3, nonché tra il fondo crediti di dubbia esigibilità e il fondo svalutazione crediti.

L'Organo di revisione ha verificato la conciliazione tra residui attivi del conto del bilancio e i crediti.

Le principali variazioni rispetto all'esercizio precedente sono le seguenti:

Totale crediti al 31.12.2024 € 4.920.723,96

Totale crediti al 31.12.2025 € 2.900.907,76

Differenza € 2.019.816,20

Disponibilità liquide

È stata verificata la corrispondenza del saldo patrimoniale delle disponibilità liquide con le risultanze del conto del tesoriere, degli altri depositi bancari e postali.

Le principali variazioni rispetto all'esercizio precedente sono le seguenti:

Totale disponibilità liquide al 31.12.2024 € 149.429,59

Totale disponibilità liquide al 31.12.2025 € 776.592,65

Differenza € - 627.163,06

PASSIVO

Patrimonio netto

La variazione del netto patrimoniale trova questa conciliazione con il risultato economico dell'esercizio.

Le principali variazioni rispetto all'esercizio precedente sono le seguenti:

Totale Patrimonio netto al 31.12.2024 € 48.201.307,78

Totale Patrimonio netto al 31.12.2025 € 48.422.958,10

Differenza € - 405.512,74

Fondi per rischi e oneri

Totale fondo per rischi e oneri al 31.12.2024 € 25.080,00

Totale fondo per rischi e oneri al 31.12.2025 € 0,00

Differenza € - 25.080,00

Debiti

Per i debiti da finanziamento è stata verificata la corrispondenza tra saldo patrimoniale al 31/12/2025 (€ 584.920,75) con i debiti residui in sorte capitale dei prestiti in essere.

Per gli altri debiti è stata verificata la conciliazione con i residui passivi diversi da quelli di finanziamento.

Il debito annuale IVA è imputato nell'esercizio in cui è effettuata la dichiarazione.

ANALISI SERVIZI A DOMANDA

Si attesta che l'ente non essendo in dissesto finanziario, né strutturalmente deficitario in quanto non supera oltre la metà dei parametri obiettivi definiti dal decreto del Ministero dell'Interno del 18/2/2013, ed avendo presentato il certificato del rendiconto 2024 entro i termini di legge, non ha avuto l'obbligo di assicurare per l'anno 2025, la copertura minima dei costi dei servizi a domanda individuale, acquedotto e smaltimento rifiuti.

(Nel caso in cui non sussistano tali condizioni occorre riportare per i servizi suddetti la percentuale di copertura dei costi realizzata tenendo conto dei minimi previsti: servizi a domanda individuale 36%, acquedotto 80% e smaltimento rifiuti dal 70 al 100%).

Si riportano di seguito un dettaglio dei proventi e dei costi dei servizi a domanda individuale (da compilare solo se sono stati predisposti conti economici di dettaglio dei servizi).

TABELLA DI DETTAGLIO DEI SERVIZI A DOMANDA INDIVIDUALE

RENDICONTO 2025	Proventi	Costi	Saldo	% di copertura realizzata	% di copertura prevista
Asilo nido	371.290,33	388.321,51	-17.030,67	95,61%	
Casa riposo anziani			0,00	0,00	
Fiere e mercati			0,00	0,00	
Mense scolastiche			0,00	0,00	
Musei e pinacoteche			0,00	0,00	
Teatri, spettacoli e mostre			0,00	0,00	
Centro creativo			0,00	0,00	
Bagni pubblici			0,00	0,00	
Totali	371.290,33	388.321,51	-17.030,67	95,61%	

PARAMETRI DI DEFICITARIETA'

Con il D.M del Ministero dell'Interno del 28 dicembre 2018 sono stati approvati in via definitiva i parametri di deficitarietà strutturale per il triennio 2019 - 2021, che entrano in vigore a partire dal rendiconto dell'esercizio 2018. Sostituiscono i parametri individuati per il triennio 2010 - 2012 con il decreto del Ministero dell'Interno 24 settembre 2009, sostanzialmente confermati per il triennio successivo ed estesi anche al triennio 2016 - 2018.

Dopo l'avvio dell'armonizzazione contabile, che ha comportato l'obbligo di procedere alla revisione straordinaria dei residui e l'adozione di principi finalizzati ad impedirne l'accumulazione nel tempo, è stato necessario ricercare un nuovo cardine attorno al quale costruire il nuovo sistema di parametri. Sono state così scelte due grandezze: la capacità di riscossione delle entrate (con due indicatori, uno riferito alle entrate proprie e l'altro al totale delle entrate) e l'esistenza di debiti fuori bilancio.

Sono stati individuati otto indicatori "pescandoli" tra quelli già presenti nell'allegato al "Rendiconto della gestione - piano degli indicatori e dei risultati attesi di bilancio".

Ai sensi dell'art. 242 del TUEL, qualora almeno la metà di tali parametri presenta valori deficitari, l'ente è dichiarato strutturalmente deficitario. In sostanza i parametri permettono di individuare gli enti locali che presentano una situazione di difficoltà finanziaria non momentanea.

Per il Comune di Contà la situazione a rendiconto 2025 è la seguente:

TABELLA DEI PARAMETRI OBIETTIVI PER COMUNI AI FINI DELL'ACCERTAMENTO DELLA CONDIZIONE DI ENTE STRUTTURALMENTE DEFICITARIO

COMUNE DI CONTA'

PROVINCIA TN

P1	Indicatore 1.1 (Incidenza spese rigide - ripiano disavanzo, personale e debito - su entrate correnti) maggiore del 48%	SI	NO
P2	Indicatore 2.8 (Incidenza degli incassi delle entrate proprie sulle previsioni definitive di parte corrente) minore del 22%	SI	NO
P3	Indicatore 3.2 (Anticipazioni chiuse solo contabilmente) maggiore di 0	SI	NO
P4	Indicatore 10.3 (Sostenibilita' debiti finanziari) maggiore del 16%	SI	NO
P5	Indicatore 12.4 (Sostenibilita' disavanzo effettivamente a carico dell'esercizio) maggiore dell'1,20%	SI	NO
P6	Indicatore 13.1 (Debiti riconosciuti e finanziati) maggiore dell'1%	SI	NO
P7	[Indicatore 13.2 (Debiti in corso di riconoscimento) + Indicatore 13.3 (Debiti riconosciuti e in corso di finanziamento)] maggiore dello 0,60%	SI	NO
P8	Indicatore concernente l'effettiva capacita' di riscossione (riferito al totale delle entrate) minore del 47%	SI	NO

Gli enti locali che presentano almeno la metà dei parametri deficitari (la condizione "SI" identifica il parametro deficitario) sono strutturalmente deficitari ai sensi dell'articolo 242, comma 1, Tuel.

Sulla base dei parametri suindicati l'ente è da considerarsi in condizioni strutturalmente deficitarie	SI	NO
--	----	---------------

Analisi della Tempestività dei Pagamenti

ATTESTAZIONE TEMPI DI PAGAMENTO

ai sensi dell'art. 41 della legge 89/2014

Importo dei pagamenti relativi a transazioni commerciali effettuati dopo la scadenza dei termini previsti dal
D.Lgs. 231/2002

€ 0,00
.....

Indicatore della tempestività dei pagamenti
(art. 33 del D.Lgs. n. 33/2013)

Periodo di riferimento	TERMINI DI PAGAMENTO (previsti dall'art. 4 del D.Lgs. 231/2002)	MEDIA PONDERATA DELLA TEMPISTICA DEI PAGAMENTI (art.9 DPCM 22/09/2014)
ANNO 2025	30	-12 gg